

АВТОНОМНАЯ НЕКОММЕРЧЕСКАЯ ОРГАНИЗАЦИЯ
ВЫСШЕГО ОБРАЗОВАНИЯ
«СЕВЕРО-КАВКАЗСКИЙ СОЦИАЛЬНЫЙ ИНСТИТУТ»



Утверждаю
Декан СПФ

Т.В. Поштарева

«25» мая 2021 г.

РАБОЧАЯ ПРОГРАММА ДИСЦИПЛИНЫ
«Психология девиантного поведения»

Направление подготовки 37.03.01 Психология


Направленность (профиль) программы: Общая психология и психологическое консультирование


Квалификация выпускника: бакалавр

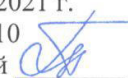
Форма обучения: очная, очно-заочная


год начала подготовки – 2021

Разработана

канд. психол. наук, доцент кафедры СГД
 Е.А. Борисенко

ассистент кафедры СГД
 З.А. Боташева

Рекомендована
на заседании кафедры СГД
от «25» мая 2021 г.
протокол № 10
Зав. кафедрой  Т.В. Поштарева

Одобрена
на заседании учебно-методической
комиссии СПФ
от «25» мая 2021 г.
протокол № 9
Председатель УМК
 Т.В. Поштарева

Согласована

зав. выпускающей кафедры СГД
 Т.В. Поштарева

Ставрополь 2021 г.

Содержание

1. ЦЕЛИ ОСВОЕНИЯ ДИСЦИПЛИНЫ	3
2. МЕСТО ДИСЦИПЛИНЫ В СТРУКТУРЕ ОПОП	3
3. ПЛАНИРУЕМЫЕ РЕЗУЛЬТАТЫ ОБУЧЕНИЯ ПО ДИСЦИПЛИНЕ	3
4. ОБЪЕМ ДИСЦИПЛИНЫ И ВИДЫ УЧЕБНОЙ РАБОТЫ	4
5. СОДЕРЖАНИЕ И СТРУКТУРА ДИСЦИПЛИНЫ	5
5.1. Содержание дисциплины	5
5.2. Структура дисциплины	7
5.3. Занятия семинарского типа	8
5.4. Курсовой проект (курсовая работа, реферат, контрольная работа)	9
5.5. Самостоятельная работа	9
6. ОБРАЗОВАТЕЛЬНЫЕ ТЕХНОЛОГИИ	10
7. ФОНД ОЦЕНОЧНЫХ СРЕДСТВ (ОЦЕНОЧНЫЕ МАТЕРИАЛЫ) ДЛЯ ТЕКУЩЕГО КОНТРОЛЯ УСПЕВАЕМОСТИ, ПРОМЕЖУТОЧНОЙ АТТЕСТАЦИИ	10
8. УЧЕБНО-МЕТОДИЧЕСКОЕ И ИНФОРМАЦИОННОЕ ОБЕСПЕЧЕНИЕ ДИСЦИПЛИНЫ	10
8.1. Основная литература	10
8.2. Дополнительная литература	11
8.3. Программное обеспечение	11
8.4. Профессиональные базы данных	11
8.5. Информационные справочные системы	11
8.6. Интернет-ресурсы	11
8.7. Методические указания по освоению дисциплины	11
9. МАТЕРИАЛЬНО-ТЕХНИЧЕСКОЕ ОБЕСПЕЧЕНИЕ ДИСЦИПЛИНЫ	21
10. ОСОБЕННОСТИ ОСВОЕНИЯ ДИСЦИПЛИНЫ ЛИЦАМИ С ОГРАНИЧЕННЫМИ ВОЗМОЖНОСТЯМИ ЗДОРОВЬЯ	22
Приложение к рабочей программе дисциплины	23

1. ЦЕЛИ ОСВОЕНИЯ ДИСЦИПЛИНЫ

Целью освоения дисциплины «Психология девиантного поведения» является формирование у студентов научно обоснованных, целостных представлений о феноменологии девиантного поведения, умений и навыков его психологической диагностики и социально-педагогической профилактики и коррекции.

2. МЕСТО ДИСЦИПЛИНЫ В СТРУКТУРЕ ОПОП

Дисциплина относится к дисциплинам по выбору вариативной части Блока 1 «Дисциплины (модули)» (Б.1.ДВ.3) ОПОП и находится в логической и содержательно-методической связи с другими дисциплинами.

Предшествующие дисциплины (курсы, модули, практики)	Последующие дисциплины (курсы, модули, практики)
Общая психология	Преддипломная практика
Социальная психология	
Психология развития и возрастная психология	
Психодиагностика	

3. ПЛАНИРУЕМЫЕ РЕЗУЛЬТАТЫ ОБУЧЕНИЯ ПО ДИСЦИПЛИНЕ

Код и наименование компетенции	Код и индикатор (индикаторы) достижения компетенции	Результаты обучения	
УК-2. Способен определять круг задач в рамках поставленной цели и выбирать оптимальные способы их решения, исходя из действующих правовых норм, имеющихся ресурсов и ограничений	УК-2.2. Выбирает оптимальный способ решения поставленных задач с учетом имеющихся ресурсов, ограничений и действующих правовых норм	Знает способы решения типичных задач и критерии их оценки	
		Умеет проектировать решение конкретной задачи, выбирая оптимальный способ, исходя из действующих правовых норм, оценки имеющихся ресурсов с учётом ограничений	
		Владеет навыками решения типичных задач оптимальными способами	
ПК-2. Способен осуществлять коррекционно-развивающую работу с детьми и обучающимися	ПК-2.1. Разрабатывает и реализует планы проведения коррекционно-развивающих занятий для детей и обучающихся	Знает современные теории, направления и практики коррекционно-развивающей работы	
		Умеет применять стандартные методы и приемы наблюдения за нормальным и отклоняющимся психическим и физиологическим развитием детей и обучающихся	
		Владеет навыками проведения коррекционно-развивающих занятий с обучающимися и детьми	
	ПК-2.2. Организует и совместно осуществляет с педагогами и другими специалистами, работающими с детьми и обучающимися, психолого-педагогическую коррекцию выявленных у них недостатков, нарушений		Знает техники и приемы коррекционно-развивающей работы и психологической помощи
			Умеет разрабатывать программы коррекционно-развивающей работы
			Владеет навыками осуществления в сотрудничестве с педагогами и другими специалистами, работающими с детьми и

	социализации и адаптации	обучающимися, педагогической выявленных у них нарушений социализации и адаптации	психолого-коррекции недостатков,
--	--------------------------	--	----------------------------------

4. ОБЪЕМ ДИСЦИПЛИНЫ И ВИДЫ УЧЕБНОЙ РАБОТЫ

Общий объем дисциплины составляет 4 зачетных единиц, 144 академических часов

Очная форма обучения

Вид учебной работы	Всего часов	Триместры
		4
Контактная работа (всего)	88	88
в том числе:		
1) занятия лекционного типа (ЛК)	44	44
из них		
– лекции	44	44
2) занятия семинарского типа (ПЗ)	44	44
из них		
– семинары (С)	20	20
– практические занятия (ПР)	24	24
– лабораторные работы (ЛР)		
3) групповые консультации		
4) индивидуальная работа		
5) промежуточная аттестация		
Самостоятельная работа (всего) (СР)	56	56
в том числе:		
Курсовой проект (работа)		
Контрольная работа		
Реферат		
Самоподготовка (самостоятельное изучение разделов, проработка и повторение лекционного материала и материала учебников и учебных пособий, подготовка к лабораторным и практическим занятиям, коллоквиумам и т.д.)	56	56
Подготовка к аттестации		
Общий объем, час	144	144
Форма промежуточной аттестации	Зачет	Зачет

Очно-заочная форма обучения

Вид учебной работы	Всего часов	Триместры
		4
Контактная работа (всего)	58	58
в том числе:		
1) занятия лекционного типа (ЛК)	20	20
из них		
– лекции	20	20
2) занятия семинарского типа (ПЗ)	38	38
из них		
– семинары (С)	18	18
– практические занятия (ПР)	20	20
– лабораторные работы (ЛР)		
3) групповые консультации		
4) индивидуальная работа		

5) промежуточная аттестация		
Самостоятельная работа (всего) (СР)	86	86
в том числе:		
Курсовой проект (работа)		
Контрольная работа		
Реферат		
Самоподготовка (самостоятельное изучение разделов, проработка и повторение лекционного материала и материала учебников и учебных пособий, подготовка к лабораторным и практическим занятиям, коллоквиумам и т.д.)	86	86
Подготовка к аттестации		
Общий объем, час	144	144
Форма промежуточной аттестации	Зачет	Зачет

5. СОДЕРЖАНИЕ И СТРУКТУРА ДИСЦИПЛИНЫ

5.1. Содержание дисциплины

№ раздела (темы)	Наименование раздела (темы)	Содержание раздела (темы)
Тема 1.	Поведение как психологическая категория и как свойство индивида	Определение термина «поведение», его внутренние и внешние составляющие. Существенные свойства человеческого поведения. Поведение как процесс социализации личности. Варианты социальной адаптации к социальной среде. Мотивация поведения личности. Краткая характеристика основных мотивов поведения. Позитивная и негативная мотивация. Динамичность мотивационной сферы. Полимотивационность поведения.
Тема 2.	Общая нормативность и ненормативность поведения. Понятие «девиантное поведение»	Определение «норма» для биологических и физических систем. Понятие «социальная норма». Основные подходы для определения поведенческой нормы. Формы отклоняющегося поведения по Л.С. Выготскому. Девиантное поведение как нарушение социальных норм. Признаки девиантного поведения, их краткая характеристика. Временные границы девиантного поведения. Позитивные и негативные формы поведенческих девиаций. Стандартные методы и приемы наблюдения за нормальным и отклоняющимся психическим и физиологическим развитием детей и обучающихся.
Тема 3.	Психологическая характеристика агрессивного поведения	Феноменология и основные формы девиантного поведения; наиболее важные направления социально-педагогической профилактики девиантного поведения. Понятие «агрессивное поведение». Агрессия и агрессивное поведение. Проявления агрессии и агрессивного поведения. Характер взаимосвязи между агрессией и агрессивным поведением. Условия формирования агрессивного поведения. Агрессия и делинквентное поведение.
Тема 4.	Психологическая характеристика делинквентного и зависимого поведения.	Делинквентное поведение как форма отклоняющегося поведения. Классификация делинквентного поведения. Условия формирования делинквентного поведения. Противоправная мотивация. Решение конкретной задачи, исходя из действующих правовых норм, оценки имеющихся ресурсов с учётом ограничений. Антисоциальная личность. Понятие «зависимое поведение», его характеристика. Формы зависимого поведения. Признаки аддиктивного поведения. Факторы зависимого поведения личности. Феномен со-зависимости. Химическая

		зависимость, ее признаки, мотивы первичного употребления. Пищевая зависимость.
Тема 5.	Психологическая характеристика суицидального поведения	Определение суицидального поведения. Типология суицидов. Концепции формирования суицидов. Суицидальная мотивация. Возрастные особенности суицидального поведения: техники и приемы коррекционно-развивающей работы и психологической помощи.
Тема 6.	Причины и модели девиантного поведения	Определение понятий «социальная норма», «социальные отклонения» и «девиантное поведение». Функции, классификации и структура социальных норм. Социальные отклонения: понятие, структура, динамика. Характеристика компонентов социальных отклонений (человек, норма, другой человек, социальная группа). Модели девиантного поведения на личностном, ситуационном и средовом уровне. Их характеристика. Локус контроля девиантного поведения личности. Изолированные и групповые девиации. Временные и постоянные девиации. Устойчивые и неустойчивые, стихийные и спланированные девиации. Первичные и вторичные девиации. Стихийные и спланированные девиации.
Тема 7.	Непатологические формы нарушения поведения	Основные причины непатологических форм нарушения поведения в детском и подростковом возрасте. Отличие от патологических форм нарушения поведения. Характерологические ситуационные реакции (реакция отказа, оппозиция, подражание-имитация, гиперкомпенсация, эмансипация, группирование). Страхи и навязчивости в детском и подростковом возрасте. Бродяжничество и побеги из дома в детском и подростковом возрасте. Вандализм как одна из форм нарушения поведения. Граффити и их основные мотивы. Понятие о сексуальных перверзиях. Стадии развития наркомании: никотиномания, алкогольная зависимость, курение марихуаны, наркотизм у детей и подростков. Профилактика и психокоррекционная работа с подростками. Делинквентное и криминальное поведение как крайние формы социальной дезадаптации. Акцентуации характера и девиантное поведение. Психолого-педагогическая коррекция нарушений социализации и адаптации.
Тема 8.	Патологические формы нарушения поведения	Понятие о патологических формах поведения в детском и подростковом возрасте. Причины патологических форм поведения. Способы решения типичных задач и критерии их оценки. Устойчивость и тотальность проявлений как характерные признаки патологических форм девиантного поведения. Нарушения поведения у психопатических личностей. Дисгармонический вид психического дизонтогенеза (по В.В. Лебединскому).
Тема 9.	Психологические технологии коррекции девиантного поведения	Социальный педагог как корректор девиантного поведения. Семейная и школьная социальная работа: понятие, специфика, методы. Социальная помощь детям и подросткам с девиантным поведением. Понятие о психологической технологии коррекции девиантного поведения. Диагностика девиантного поведения. Методы диагностики и коррекции девиантного поведения.

		Современные теории, направления и практики коррекционно-развивающей работы: функции, задачи, методика составления. Коррекционно-развивающие занятия с обучающимися и детьми: понятие и содержание.
--	--	--

5.2. Структура дисциплины

Очная форма обучения

№ раздела (темы)	Наименование раздела (темы)	Количество часов					
		Всего	ЛК	С	ПР	ЛР	СР
1.	Поведение как психологическая категория и как свойство индивида	14	4	2	2		6
2.	Общая нормативность и ненормативность поведения. Понятие «девиантное поведение»	14	4	2	2		6
3.	Психологическая характеристика агрессивного поведения	14	4	2	2		6
4.	Психологическая характеристика делинквентного и зависимого поведения	14	4	2	2		6
5.	Психологическая характеристика суицидального поведения	14	4	2	2		6
6.	Причины и модели девиантного поведения	17	6	2	2		7
7.	Непатологические формы нарушения поведения.	20	6	4	4		6
8.	Патологические формы нарушения поведения	18	6	2	4		6
9.	Психологические технологии коррекции девиантного поведения	19	6	2	4		7
	<i>Общий объем</i>	144	44	20	24		56

Очно-заочная форма обучения

№ раздела (темы)	Наименование раздела (темы)	Количество часов					
		Всего	ЛК	С	ПР	ЛР	СР
1.	Поведение как психологическая категория и как свойство индивида	15	2	2	2		9
2.	Общая нормативность и ненормативность поведения. Понятие «девиантное поведение»	15	2	2	2		9
3.	Психологическая характеристика агрессивного поведения	15	2	2	2		9
4.	Психологическая характеристика делинквентного и зависимого поведения	15	2	2	2		9
5.	Психологическая характеристика суицидального поведения	16	2	2	2		10
6.	Причины и модели девиантного поведения	16	2	2	2		10

7.	Непатологические формы нарушения поведения.	16	2	2	2		10
8.	Патологические формы нарушения поведения	16	2	2	2		10
9.	Психологические технологии коррекции девиантного поведения	20	4	2	4		10
	<i>Общий объем</i>	<i>144</i>	<i>20</i>	<i>18</i>	<i>20</i>		<i>86</i>

5.3. Занятия семинарского типа

Очная форма обучения

№ п/п	№ раздела (темы)	Вид занятия	Наименование	Количество часов
1.	1.	ПР	Поведение как психологическая категория и как свойство индивида	2
2.	1.	С	Поведение как психологическая категория и как свойство индивида	2
3.	2.	ПР	Общая нормативность и ненормативность поведения. Понятие «девиантное поведение»	2
4.	2.	С	Общая нормативность и ненормативность поведения. Понятие «девиантное поведение»	2
5.	3.	ПР	Психологическая характеристика агрессивного поведения	2
6.	3.	С	Психологическая характеристика агрессивного поведения	2
7.	4.	ПР	Психологическая характеристика делинквентного и зависимого поведения	2
8.	4.	С	Психологическая характеристика делинквентного и зависимого поведения	2
9.	5.	ПР	Психологическая характеристика суицидального поведения	2
10.	5.	С	Психологическая характеристика суицидального поведения	2
11.	6.	ПР	Причины и модели девиантного поведения	2
12.	6.	С	Причины и модели девиантного поведения	2
13.	7.	ПР	Непатологические формы нарушения поведения	4
14.	7.	С	Непатологические формы нарушения поведения	4
15.	8.	ПР	Патологические формы нарушения поведения	4
16.	8.	С	Патологические формы нарушения поведения	2
17.	9.	ПР	Психологические технологии коррекции девиантного поведения	4
18.	9.	С	Психологические технологии коррекции девиантного поведения	2
			Общий объем	44

Очно-заочная форма обучения

№ п/п	№ раздела (темы)	Вид занятия	Наименование	Количество часов
1.	1.	ПР	Поведение как психологическая категория и как свойство индивида	2
2.	1.	С	Поведение как психологическая категория и как свойство индивида	2
3.	2.	ПР	Общая нормативность и ненормативность поведения. Понятие «девиантное поведение»	2
4.	2.	С	Общая нормативность и ненормативность поведения. Понятие «девиантное поведение»	2
5.	3.	ПР	Психологическая характеристика агрессивного поведения	2
6.	3.	С	Психологическая характеристика агрессивного поведения	2
7.	4.	ПР	Психологическая характеристика делинквентного и зависимого поведения	2
8.	4.	С	Психологическая характеристика делинквентного и зависимого поведения	2
9.	5.	ПР	Психологическая характеристика суицидального поведения	2
10.	5.	С	Психологическая характеристика суицидального поведения	2
11.	6.	ПР	Причины и модели девиантного поведения	2
12.	6.	С	Причины и модели девиантного поведения	2
13.	7.	ПР	Непатологические формы нарушения поведения	2
14.	7.	С	Непатологические формы нарушения поведения	2
15.	8.	ПР	Патологические формы нарушения поведения	2
16.	8.	С	Патологические формы нарушения поведения	2
17.	9.	ПР	Психологические технологии коррекции девиантного поведения	4
18.	9.	С	Психологические технологии коррекции девиантного поведения	2
			Общий объем	38

5.4. Курсовой проект (курсовая работа, реферат, контрольная работа)

Не предусмотрен

5.5. Самостоятельная работа

№ раздела (темы)	Виды самостоятельной работы	Количество часов ОФО	Количество часов ОЗФО
1-9	Подготовка к практическому (семинарскому) занятию Изучение специальной методической литературы и анализ научных источников Подготовка компьютерной презентации	56	86

	Подготовка к устному опросу Подготовка к тестированию		
1-9	Подготовка к аттестации	-	-

6. ОБРАЗОВАТЕЛЬНЫЕ ТЕХНОЛОГИИ

Информационные технологии, используемые при осуществлении образовательного процесса по дисциплине

- сбор, хранение, систематизация и выдача учебной и научной информации;
- обработка текстовой, графической и эмпирической информации;
- подготовка, конструирование и презентация итогов исследовательской и аналитической деятельности;
- самостоятельный поиск дополнительного учебного и научного материала, с использованием поисковых систем и сайтов сети Интернет, электронных энциклопедий и баз данных;
- использование электронной почты преподавателей и обучающихся для рассылки, переписки и обсуждения возникших учебных проблем.

На практических занятиях студенты представляют презентации, подготовленные с помощью программного приложения MicrosoftPowerPoint, подготовленные ими в часы самостоятельной работы.

Интерактивные и активные образовательные технологии

№ раздела (темы)	Вид занятия (ЛК, ПР, С, ЛР)	Используемые интерактивные и активные образовательные технологии	Количество часов ОФО	Количество часов ОЗФО
2.	ПР	Практические задания	4	2
9.	ПР	Ситуационные задачи	4	2

Практическая подготовка обучающихся

№ раздела (темы)	Вид занятия (ЛК, ПР, С, ЛР)	Виды работ	Количество часов ОФО	Количество часов ОЗФО
4.	ПР	Разработка плана диагностики для выявления подростков, склонных к игровым аддикциям (гэмблинг, лудомания).	2	2
6.	ПР	Разработка плана проведения психологической коррекции девиантного поведения	4	2

7. ФОНД ОЦЕНОЧНЫХ СРЕДСТВ (ОЦЕНОЧНЫЕ МАТЕРИАЛЫ) ДЛЯ ТЕКУЩЕГО КОНТРОЛЯ УСПЕВАЕМОСТИ, ПРОМЕЖУТОЧНОЙ АТТЕСТАЦИИ

Фонд оценочных средств (оценочные материалы) для текущего контроля успеваемости, промежуточной аттестации по дисциплине приводятся в приложении.

8. УЧЕБНО-МЕТОДИЧЕСКОЕ И ИНФОРМАЦИОННОЕ ОБЕСПЕЧЕНИЕ ДИСЦИПЛИНЫ

8.1. Основная литература

1. Клейберг, Ю. А. Психология девиантного поведения : учебник и практикум для вузов / Ю. А. Клейберг. — 5-е изд., перераб. и доп. — Москва : Издательство Юрайт, 2020. — 290 с. — (Высшее образование). — ISBN 978-5-534-00231-7. — Текст : электронный // ЭБС Юрайт [сайт]. — URL: <https://urait.ru/bcode/449825>

2. Тигунцева, Г. Н. Психология отклоняющегося поведения : учебник и практикум для вузов / Г. Н. Тигунцева. — Москва : Издательство Юрайт, 2020. — 349 с. — (Высшее образование). — ISBN 978-5-534-00877-7. — Текст : электронный // ЭБС Юрайт [сайт]. — URL: <https://urait.ru/bcode/450904>

3. Шнейдер, Л. Б. Психология девиантного и аддиктивного поведения детей и подростков : учебник и практикум для вузов / Л. Б. Шнейдер. — 2-е изд., испр. и доп. — Москва : Издательство Юрайт, 2020. — 219 с. — (Высшее образование). — ISBN 978-5-534-05932-8. — Текст : электронный // ЭБС Юрайт [сайт]. — URL: <https://urait.ru/bcode/454757>

8.2. Дополнительная литература

1. Гилева Н.С. Психология девиантного поведения [Электронный ресурс]: учебно-методическое пособие/ Гилева Н.С.— Электрон. текстовые данные.— Омск: Сибирский государственный университет физической культуры и спорта, 2012.— 128 с.— Режим доступа: <http://www.iprbookshop.ru/65063.html>. — ЭБС «IPRbooks

2. Самыгин, П. С. Профилактика девиантного поведения молодежи : учебное пособие для вузов / П. С. Самыгин, С. И. Самыгин, Д. В. Кротов ; под общей редакцией П. С. Самыгина. — 2-е изд., испр. и доп. — Москва : Издательство Юрайт, 2020. — 284 с. — (Высшее образование). — ISBN 978-5-534-10828-6. — Текст : электронный // ЭБС Юрайт [сайт]. — URL: <https://urait.ru/bcode/456563>

3. Шнейдер, Л. Б. Психология девиантного и аддиктивного поведения. Практикум : учебное пособие для вузов / Л. Б. Шнейдер. — 2-е изд., испр. и доп. — Москва : Издательство Юрайт, 2020. — 141 с. — (Высшее образование). — ISBN 978-5-534-09866-2. — Текст : электронный // ЭБС Юрайт [сайт]. — URL: <https://urait.ru/bcode/454897>

8.3. Программное обеспечение

Microsoft Windows, Microsoft Office Professional Plus 2019, Microsoft Office 2007 Standard

8.4. Профессиональные базы данных

Международная реферативная база журналов и статей Web of Science – <https://www.clarivate.ru/products/web-of-science/>

8.5. Информационные справочные системы

АНО ВО СКСИ - 1С: Библиотека

Справочно-правовая система «КонсультантПлюс» – <http://www.consultant.ru/>

Поисковые системы

<https://www.google.ru>

<https://www.yandex.ru>

<http://www.rambler.ru>

<https://www.yahoo.com/>

8.6. Интернет-ресурсы

Бесплатная электронная библиотека онлайн «Единое окно доступа к образовательным ресурсам» - <http://www.window.edu.ru>

Единая коллекция цифровых образовательных ресурсов - <http://school-collection.edu.ru/>

Электронная библиотека «Все учебники» - <http://www.vse-ychebniki.ru/>

Электронно-библиотечная система «IPRBooks» - <http://www.iprbookshop.ru/>

Научная электронная библиотека - <http://www.elibrary.ru/>

Портал открытых данных – <https://data.gov.ru/>

Научная электронная библиотека «Киберленинка» - <http://cyberleninka.ru/>

Федеральный центр информационно- образовательных ресурсов - <http://fcior.edu.ru/>

Свободная энциклопедия «Википедия»- <https://ru.wikipedia.org>

Национальная Электронная Библиотека (НЭБ) - <https://нэб.рф>

8.7. Методические указания по освоению дисциплины

Аудиторные занятия планируются в рамках такой образовательной технологии, как проблемно-ориентированный подход с учетом профессиональных и личностных особенностей обучающихся. Это позволяет учитывать исходный уровень знаний обучающихся, а также существующие технические возможности обучения.

Методологической основой преподавания дисциплины являются научность и объективность.

Лекция является первым шагом подготовки студентов к практическим занятиям. Проблемы, поставленные в ней, на практическом занятии приобретают конкретное выражение и решение.

Преподаватель на вводной лекции определяет структуру дисциплины, поясняет цели и задачи изучения дисциплины, формулирует основные вопросы и требования к результатам освоения. При проведении лекций, как правило, выделяются основные понятия и определения.

На первом занятии преподаватель доводит до обучающихся требования к текущей и промежуточной аттестации, порядок работы в аудитории и нацеливает их на проведение самостоятельной работы с учетом количества часов, отведенных на нее учебным планом по направлению подготовки 37.03.01 Психология и рабочей программой по дисциплине.

Методические указания для подготовки к лекции

Аудиторные занятия планируются в рамках такой образовательной технологии, как проблемно-ориентированный подход с учетом профессиональных и личностных особенностей обучающихся. Это позволяет учитывать исходный уровень знаний обучающихся, а также существующие технические возможности обучения.

Методологической основой преподавания дисциплины являются научность и объективность.

Лекция является первым шагом подготовки студентов к практическим занятиям. Проблемы, поставленные в ней, на практическом занятии приобретают конкретное выражение и решение.

Преподаватель на вводной лекции определяет структуру дисциплины, поясняет цели и задачи изучения дисциплины, формулирует основные вопросы и требования к результатам освоения. При проведении лекций, как правило, выделяются основные понятия и определения. При описании закономерностей обращается особое внимание на сравнительный анализ конкретных примеров.

На первом занятии преподаватель доводит до обучающихся требования к текущей и промежуточной аттестации, порядок работы в аудитории и нацеливает их на проведение самостоятельной работы с учетом количества часов, отведенных на нее учебным планом по направлению подготовки 37.03.01 Психология и рабочей программой по дисциплине.

Рекомендуя литературу для самостоятельного изучения, преподаватель поясняет, каким образом максимально использовать возможности, предлагаемые библиотекой АНО ВО СКСИ, в том числе ее электронными ресурсами, а также делает акцент на привлечение ресурсов сети Интернет и профессиональных баз данных для изучения практики.

Выбор методов и форм обучения по дисциплине определяется:

– общими целями образования, воспитания, развития и психологической подготовки обучающихся;

– особенностями учебной дисциплины и спецификой ее требований к отбору дидактических методов;

– целями, задачами и содержанием материала конкретного занятия;

– временем, отведенным на изучение того или иного материала;

– уровнем подготовленности обучающихся;

– уровнем материальной оснащенности, наличием оборудования, технических средств.

Лекции дают обучающимся систематизированные знания по дисциплине, концентрируют их внимание на наиболее сложных и важных вопросах.

Лекции обычно излагаются в традиционном или в проблемном стиле. Проблемный стиль позволяет стимулировать активную познавательную деятельность обучающихся и их интерес к дисциплине, формировать творческое мышление, прибегать к противопоставлениям и сравнениям, делать обобщения, активизировать внимание обучающихся путем постановки проблемных вопросов, поощрять дискуссию. Во время лекционных занятий рекомендуется вести конспектирование учебного материала, обращать внимание на формулировки и категории, раскрывающие суть того или иного явления или процессов, выводы и практические рекомендации.

В конце лекции делаются выводы и определяются задачи на самостоятельную работу. Во время лекционных занятий рекомендуется вести конспектирование учебного материала, обращать внимание на формулировки и категории, раскрывающие суть того или иного явления или процессов, научные выводы и практические рекомендации. В случае недопонимания какой-либо части предмета следует задать вопрос в установленном порядке преподавателю.

Конспект – это систематизированное, логичное изложение материала источника. Различаются четыре типа конспектов:

План-конспект – это развернутый детализированный план, в котором достаточно подробные записи приводятся по тем пунктам плана, которые нуждаются в пояснении.

Текстуальный конспект – это воспроизведение наиболее важных положений и фактов источника.

Свободный конспект – это четко и кратко сформулированные (изложенные) основные положения в результате глубокого осмысливания материала. В нем могут присутствовать выписки, цитаты, тезисы; часть материала может быть представлена планом.

Тематический конспект – составляется на основе изучения ряда источников и дает более или менее исчерпывающий ответ по какой-то схеме (вопросу).

Подготовленный конспект и рекомендуемая литература используются при подготовке к и практическим занятиям. Подготовка сводится к внимательному прочтению учебного материала, к выводу с карандашом в руках всех утверждений, к решению примеров, задач, к ответам на вопросы. Примеры, задачи, вопросы по теме являются средством самоконтроля.

Методические указания по подготовке к практическим занятиям

Целью практических занятий является углубление и закрепление теоретических знаний, полученных обучающимися на лекциях и в процессе самостоятельного изучения учебного материала, а, следовательно, формирование у них определенных умений и навыков.

В ходе подготовки к практическому занятию необходимо прочитать конспект лекции, изучить основную литературу, ознакомиться с дополнительной литературой, выполнить выданные преподавателем практические задания. При этом учесть рекомендации преподавателя и требования программы. Дорабатывать свой конспект лекции, делая в нем соответствующие записи из литературы. Желательно при подготовке к практическим занятиям по дисциплине одновременно использовать несколько источников, раскрывающих заданные вопросы.

Работа над литературой, состоит из трёх этапов – чтения работы, её конспектирования, заключительного обобщения сути изучаемой работы. Прежде, чем браться за конспектирование, скажем, статьи, следует её хотя бы однажды прочитать, чтобы составить о ней предварительное мнение, постараться выделить основную мысль или несколько базовых точек, опираясь на которые можно будет в дальнейшем работать с текстом. Конспектирование – дело очень тонкое и трудоёмкое, в общем виде может быть определено как фиксация основных положений и отличительных черт рассматриваемого труда вкуче с творческой переработкой идей, в нём содержащихся. Конспектирование – один из эффективных способов усвоения письменного текста. Достоинством заключительного обобщения как самостоятельного этапа работы с текстом является то, что здесь читатель, будучи автором обобщений, отделяет себя от статьи, что является гарантией независимости читателя от текста.

Методические указания по выполнению практических заданий

Ответы на вопросы проблемного характера

В процессе выполнения практических заданий, которые предполагают подготовку ответа на вопрос проблемного характера, мотивирующего студента к размышлению по поводу определенной проблемы или содержат требование прокомментировать высказывание того или иного мыслителя, следует придерживаться следующего алгоритма работы:

- 1) Необходимо определить ключевую проблему, содержащуюся в вопросе, и сформулировать ее суть;
- 2) Раскрыть свое понимание (интерпретацию высказанной идеи);
- 3) Обосновать и аргументировать собственную точку зрения по данному вопросу.

Выполнение подобных дидактических задач, содержащих определенную проблемную ситуацию, требующую непосредственного разрешения, активизирует процесс мышления, побуждая к аналитической деятельности, к мобилизации знаний, умения размышлять. Вхождение в процесс поиска решения придает вновь приобретаемому знанию личностный смысл и значение, способствует переводу из мировоззренческого плана восприятия в сферу формирования внутренних убеждений и активизации принципа деятельностного отношения к действительности.

Методические указания по организации самостоятельной работы обучающегося

Для индивидуализации образовательного процесса самостоятельную работу (СР) можно разделить на базовую и дополнительную.

Базовая СР обеспечивает подготовку обучающегося к текущим аудиторным занятиям и контрольным мероприятиям для всех дисциплин учебного плана. Результаты этой подготовки проявляются в активности обучающегося на занятиях и в качестве выполненных контрольных работ, тестовых заданий, сделанных докладов и других форм текущего контроля. Базовая СР может включать следующие формы работ: изучение лекционного материала, предусматривающие проработку конспекта лекций и учебной литературы; поиск (подбор) и обзор литературы и электронных источников информации по индивидуально заданной проблеме курса; выполнение домашнего задания или домашней контрольной работы, выдаваемых на практических занятиях; изучение материала, вынесенного на самостоятельное изучение; подготовка к практическим занятиям; подготовка к контрольной работе или коллоквиуму; подготовка к зачету, аттестациям; написание реферата (эссе) по заданной проблеме.

Дополнительная СР направлена на углубление и закрепление знаний обучающегося, развитие аналитических навыков по проблематике учебной дисциплины. К ней относятся: подготовка к экзамену; выполнение курсовой работы или проекта; исследовательская работа и участие в научных студенческих конференциях, семинарах и олимпиадах; анализ научной публикации по заранее определенной преподавателем теме; анализ статистических и фактических материалов по заданной теме, проведение расчетов, составление схем и моделей на основе статистических материалов и др.

В учебном процессе выделяют два вида самостоятельной работы: аудиторная и внеаудиторная. Аудиторная самостоятельная работа по дисциплине выполняется на учебных занятиях под непосредственным руководством преподавателя и по его заданиям. Основными формами самостоятельной работы обучающегося с участием преподавателей являются: текущие консультации; коллоквиум как форма контроля освоения теоретического содержания дисциплин; прием и разбор домашних заданий (в часы практических занятий) и др.

Внеаудиторная самостоятельная работа выполняется обучающимся по заданию преподавателя, но без его непосредственного участия. Основными формами самостоятельной работы обучающихся без участия преподавателей являются: формирование и усвоение содержания конспекта лекций на базе рекомендованной лектором учебной литературы, включая информационные образовательные ресурсы (электронные учебники, электронные библиотеки и др.); написание рефератов, эссе; подготовка к практическим занятиям (подготовка сообщений, докладов, заданий); составление аннотированного списка статей из соответствующих журналов по отраслям знаний (педагогических, психологических, методических и др.); углубленный анализ научно-методической литературы (подготовка рецензий, аннотаций на статью, пособие и др.); выполнение заданий по сбору материала во время практики; овладение студентами конкретных учебных модулей, вынесенных на самостоятельное изучение; подбор материала, который может быть использован для написания рефератов, курсовых и квалификационных работ; подготовка презентаций; составление глоссария, кроссворда по конкретной теме; подготовка к занятиям, проводимым с использованием активных форм обучения (круглые столы, диспуты, деловые игры); анализ деловых ситуаций (мини-кейсов). Границы между этими видами работ относительно, а сами виды самостоятельной работы пересекаются.

Методические указания по изучению специальной методической литературы и анализа научных источников

Всю литературу можно разделить на учебники и учебные пособия, оригинальные научные монографические источники, научные публикации в периодической печати. Из них можно выделить литературу основную (рекомендуемую), дополнительную и литературу для углубленного изучения дисциплины.

Изучение дисциплины следует начинать с учебника, поскольку учебник – это книга, в которой изложены основы научных знаний по определенному предмету в соответствии с целями и задачами обучения, установленными программой.

При работе с литературой следует учитывать, что имеются различные виды чтения, и каждый из них используется на определенных этапах освоения материала.

Предварительное чтение направлено на выявление в тексте незнакомых терминов и поиск их значения в справочной литературе. В частности, при чтении указанной литературы необходимо подробнейшим образом анализировать понятия.

Сквозное чтение предполагает прочтение материала от начала до конца. Сквозное чтение литературы из приведенного списка дает возможность обучающемуся сформировать свод основных понятий из изучаемой области и свободно владеть ими.

Выборочное – наоборот, имеет целью поиск и отбор материала. В рамках данного курса выборочное чтение, как способ освоения содержания курса, должно использоваться при подготовке к практическим занятиям по соответствующим разделам.

Аналитическое чтение – это критический разбор текста с последующим его конспектированием. Освоение указанных понятий будет наиболее эффективным в том случае, если при чтении текстов обучающийся будет задавать к этим текстам вопросы. Часть из этих вопросов сформулирована в приведенном в ФОС перечне вопросов для собеседования. Перечень этих вопросов ограничен, поэтому важно не только содержание вопросов, но сам принцип освоения литературы с помощью вопросов к текстам.

Целью изучающего чтения является глубокое и всестороннее понимание учебной информации.

Есть несколько приемов изучающего чтения:

1. Чтение по алгоритму предполагает разбиение информации на блоки: название; автор; источник; основная идея текста; фактический материал; анализ текста путем сопоставления имеющихся точек зрения по рассматриваемым вопросам; новизна.

2. Прием постановки вопросов к тексту имеет следующий алгоритм: медленно прочитать текст, стараясь понять смысл изложенного; выделить ключевые слова в тексте; постараться понять основные идеи, подтекст и общий замысел автора.

3. Прием тезирования заключается в формулировании тезисов в виде положений, утверждений, выводов.

К этому можно добавить и иные приемы: прием реферирования, прием комментирования.

Важной составляющей любого солидного научного издания является список литературы, на которую ссылается автор. При возникновении интереса к какой-то обсуждаемой в тексте проблеме всегда есть возможность обратиться к списку относящейся к ней литературы. В этом случае вся проблема как бы разбивается на составляющие части, каждая из которых может изучаться отдельно от других. При этом важно не терять из вида общий контекст и не погружаться чрезмерно в детали, потому что таким образом можно не увидеть главного.

Методические указания по подготовке к тестированию

Как и любая другая форма подготовки к контролю знаний, тестирование имеет ряд особенностей, знание которых помогает успешно выполнить тест.

– Прежде всего, следует внимательно изучить структуру теста, оценить объем времени, выделяемого на данный тест, увидеть, какого типа задания в нем содержатся. Это поможет настроиться на работу.

– Лучше начинать отвечать на те вопросы, в правильности решения которых нет сомнений, пока не останавливаясь на тех, которые могут вызвать долгие раздумья. Это позволит успокоиться и сосредоточиться на выполнении более трудных вопросов.

– Очень важно всегда внимательно читать задания до конца, не пытаясь понять условия «по первым словам» или выполнив подобные задания в предыдущих тестированиях. Такая спешка нередко приводит к досадным ошибкам в самых легких вопросах.

– Если вы не знаете ответа на вопрос или не уверены в правильности, следует пропустить его и отметить, чтобы потом к нему вернуться.

– Лучше думать только о текущем задании. Как правило, задания в тестах не связаны друг с другом непосредственно, поэтому необходимо концентрироваться на данном вопросе и находить решения, подходящие именно к нему. Кроме того, выполнение этой рекомендации даст еще один психологический эффект – позволит забыть о неудаче в ответе на предыдущий вопрос, если таковая имела место.

– Многие задания можно быстрее решить, если не искать сразу правильный вариант ответа, а последовательно исключать те, которые явно не подходят. Метод исключения позволяет в итоге сконцентрировать внимание на одном-двух вероятных вариантах.

– Рассчитывать выполнение заданий нужно всегда так, чтобы осталось время на проверку и доработку (примерно 1/3-1/4 запланированного времени). Тогда вероятность опусок сводится к нулю и имеется время, чтобы набрать максимум баллов на легких заданиях и сосредоточиться на решении более трудных, которые вначале пришлось пропустить.

– Процесс угадывания правильных ответов желательно свести к минимуму, так как это чревато тем, что студент забудет о главном: умении использовать имеющиеся накопленные в учебном процессе знания, и будет надеяться на удачу. Если уверенности в правильности ответа нет, но интуитивно появляется предпочтение, то психологи рекомендуют доверять интуиции, которая считается проявлением глубинных знаний и опыта, находящихся на уровне подсознания.

– При подготовке к тесту или даже экзамену не следует просто заучивать раздел учебника, необходимо понять логику изложенного материала. Этому немало способствует составление развернутого плана, таблиц, схем, внимательное изучение исторических карт. Большую помощь оказывают разнообразные опубликованные сборники тестов, Интернет-тренажеры, позволяющие, во-первых, закрепить знания, во-вторых, приобрести соответствующие психологические навыки саморегуляции и самоконтроля. Именно такие навыки не только повышают эффективность подготовки, позволяют более успешно вести себя во время экзамена, но и вообще способствуют развитию навыков мыслительной работы.

Методические указания по подготовке компьютерной презентации

Презентация представляет собой последовательность слайдов. Отдельный слайд может содержать текст, рисунки, фотографии, анимацию, видео и звук.

С точки зрения организации презентации можно разделить на три класса: интерактивные презентации; презентации со сценарием; непрерывно выполняющиеся презентации.

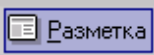

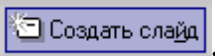

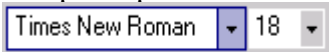







Интерактивная презентация - диалог между пользователем и компьютером. В этом случае презентацией управляет пользователь, т. е. он сам осуществляет поиск информации, определяет время ее восприятия, а также объем необходимого материала. В таком режиме работает ученик с обучающей программой, реализованной в форме мультимедийной презентации. При индивидуальной работе мультимедийный проектор не требуется. Все интерактивные презентации имеют общее свойство: они управляются событиями. Это означает, что когда происходит некоторое событие (нажатие кнопки мыши или позиционирование указателя мыши на экранном объекте), в ответ выполняется соответствующее действие. Например, после щелчка мышью на фотографии картины начинается звуковой рассказ об истории ее создания. Презентация со сценарием - показ слайдов под управлением ведущего (докладчика). Такие презентации могут содержать «плывущие» по экрану титры, анимированный текст, диаграммы, графики и другие иллюстрации. Порядок смены слайдов, а также время демонстрации каждого слайда определяет докладчик. Он же произносит текст, комментирующий видеоряд презентации. В непрерывно выполняющихся презентациях не предусмотрен диалог с пользователем и нет ведущего. Такие самовыполняющиеся презентации обычно демонстрируют на различных выставках.

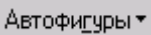





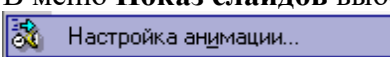





Создание презентации на заданную тему проходит через следующие этапы: 1) создание сценария; 2) разработка презентации с использованием программных средств.

Затем нужно выбрать программу разработки презентации. Каждая из существующих программ такого класса обладает своими собственными индивидуальными возможностями. Тем не менее, между ними есть много общего. Каждая такая программа включает в себя встроенные средства создания анимации, добавления и редактирования звука, импортирования изображений, видео, а также создания рисунков. Программа PowerPoint, входящая в программный пакет Microsoft Office, предназначена для создания презентаций. С ее помощью пользователь может быстро оформить доклад в едином стиле, таким образом, значительно повысив степень восприятия предоставляемой информации аудиторией. Презентация или «слайд-фильм», подготовленная в Power Point, представляет собой последовательность слайдов, которые могут содержать план и основные положения выступления, все необходимые таблицы, диаграммы, схемы, рисунки, входящие в демонстрационный материал. При необходимости в презентацию можно вставить видеоэффекты и звук.

Таблица - Основные приемы создания и оформления презентации

Поставленная задача	Требуемые действия
---------------------	--------------------

Создать новую презентацию без помощи мастера и применения шаблона	Запустите Power Point. В окне диалога Power Point в группе полей выбора Создание презентации выберите Новая презентация .
Выбрать разметку слайда	В окне диалога Создать слайд выберите мышью требуемый вариант разметки. После выбора Новая презентация окно диалога Разметка слайда появляется автоматически. Если Вы хотите сменить разметку имеющегося слайда, то выполните команду Формат/Разметка слайда или воспользуйтесь пиктограммой, размещенной в панели Форматирование  .
Применить шаблон дизайна	В меню Формат выберите команду Оформление слайда или воспользуйтесь пиктограммой, размещенной в панели Форматирование  .
Вставить новый слайд	Откройте тот слайд, после которого Вы хотите вставить новый, и выполните команду Вставка/Создать слайд (Ctrl + M) или воспользуйтесь пиктограммой, размещенной в панели Форматирование  .
Переместиться между слайдами	Воспользуйтесь бегунком или кнопками вертикальной полосы прокрутки или клавишами Page Down, Page Up. Перемещая бегунок можно по всплывающей подсказке определить, на каком слайде остановиться.
Активизировать панель Рисование	Выполните команду Вид /Панели инструментов/Рисование
Ввести текст в произвольное место слайда	Выберите на панели Рисование инструмент Надпись  и установите текстовый курсор в нужное место или меню Вставка/Надпись .
Отредактировать имеющийся текст	Щелкните по тексту, установите текстовый курсор в нужное место и внесите исправления или добавления.
Удалить текст вместе с рамкой	Щелкните по тексту, затем щелкните непосредственно по рамке и нажмите клавишу Delete .
Изменить шрифт или размер шрифта	Воспользуйтесь командой Формат/Шрифт или раскрывающимся списком шрифтов/размеров панели инструментов 
Изменить цвет шрифта	Выполните команду Формат/Шрифт или выберите кнопку Цвет текста  панели Форматирование (Рисование) .
Выбрать стиль оформления шрифта	Воспользуйтесь командой Формат/Шрифт или кнопками панели инструментов  : полужирный, курсив, подчеркнутый, тень.
Выровнять набранный текст относительно рамки	Воспользуйтесь командой Формат/Выравнивание/По левому краю (Ctrl + L); По центру (Ctrl + E); По правому краю (Ctrl + R); По ширине или кнопками панели инструментов  Форматирование .
Выбрать цвет и тип линии для рамки, подобрать заливку	Выделите рамку (или установите курсор в текст, введенный в рамку) и выполните команду Формат/  ... В появившемся диалоговом окне установите цвет заливки, тип линии и ее цвет. Также можно воспользоваться кнопками панели Рисование :  – заливка;  – цвет линии;  – тип линии.

Активизировать панель Автофигуры	Выберите команду Вставка/Рисунок/Автофигуры или воспользуйтесь кнопкой панели Рисование 
Нарисовать объект	Активизируйте панель Рисование , выберите соответствующий инструмент (линия, овал, прямоугольник и т.д.) и «растяните» фигуру на слайде, протаскивая курсор.
Изменить цвет объекта	Выделите объект и выполните команду Формат/  ... или воспользуйтесь кнопкой панели Рисование :  – цвет линии.
Настроить тень объекта	Выделите объект и воспользуйтесь кнопкой панели Рисование :  – Стиль тени .
Настроить объем объекта	Выделите объект и воспользуйтесь кнопкой панели Рисование :  – Объем .
Повернуть объект на какой-либо угол	Выделите объект и воспользуйтесь кнопкой панели Рисование Действия/Повернуть/отразить/Свободное вращение , а затем переместите мышью угол объекта в направлении вращения.
Сгруппировать объекты	Выделите все объекты, подлежащие группировке и выполните команду Группировка/Группировать контекстного меню выделенных объектов.
Художественная надпись	Воспользуйтесь кнопкой панели Рисование :  – Добавить объект WordArt .
Вставить звук	Выберите команду меню Вставка/Фильмы и звук/Звук из коллекции картинок; Звук из файла .
Настроить анимацию	В режиме слайдов щелкните объект, который хотите анимировать. В меню Показ слайдов выберите команду  или соответствующую команду контекстного меню выбранного объекта. Выберите нужные элементы панели Настройка анимации .
Установить масштаб рабочего слайда в среде Power Point	На панели Стандартная среды Power Point установить необходимый масштаб просмотра из раскрывающегося списка 
Способ представления документа (т.е. презентации .ppt) в окне приложения Power Point	Документ Power Point может отображаться в окне приложения тремя способами: в виде слайдов, в режиме структуры, в режиме сортировщика слайдов. Для изменения способа представления достаточно выбрать соответствующую команду в меню Вид или щелкнуть по одной из трех кнопок в левой части горизонтальной полосы прокрутки:  – показ слайдов (с текущего слайда);  – обычный режим;  – режим сортировщика слайдов.
Провести демонстрацию	Выполните команду Вид/Показ слайдов (F5) или воспользуйтесь кнопкой  .
Перейти к следующему слайду в процессе демонстрации	Воспользуйтесь щелчком мыши, клавишами Enter, Пробел; Page Down, Page Up или клавиши навигации курсора (□□□): переход вперед/назад по галерее слайдов; Home – переход к самому первому слайду; End – переход к самому последнему слайду.
Провести демонстрацию, не	Найдите свой файл, выделите и вызовите контекстное меню нажатием правой кнопки мыши. В контекстном меню выберите команду

Сохраняется презентация в файле с расширением .ppt.

При подготовке компьютерной презентации студент должен:

- изучить материалы темы (вопроса), которой (которому) посвящена компьютерная презентация, выделяя главное и второстепенное;
- установить логическую связь между элементами темы (вопроса);
- представить характеристику элементов в краткой форме;
- выбрать опорные сигналы для акцентирования главной информации и отобразить в структуре презентации;
- оформить презентацию и предоставить к установленному сроку.

Методические указания по подготовке к решению ситуационных задач (кейсов):

Метод case-study или метод конкретных ситуаций (от английского case – случай, ситуация) – метод активного проблемно-ситуационного анализа, основанный на обучении путем решения конкретных задач – ситуаций (решение кейсов).

Case – пример, взятый из реального бизнеса, представляет собой не просто правдивое описание событий, а единый информационный комплекс, позволяющий понять ситуацию.

Кейс - проблемное задание, в котором обучающемуся предлагают осмыслить реальную профессионально-ориентированную ситуацию, необходимую для решения данной проблемы.

Методика решения кейсов

1. Понимание задачи

Одно из ваших первых обязательных действий – понять, что от вас требуется:

- усвоение какой учебной темы предполагает решение кейса;
- какого рода требуется результат;
- должны ли вы дать оценку тому, что произошло, или рекомендации в отношении того, что должно произойти;
- если требуется прогноз, на какой период времени вы должны разработать подробный план действий;
- какая форма презентации требуется, каковы требования к ней;
- сколько времени вы должны работать с кейсом?

2. Просмотр кейса

После того как вы узнали, каких действий от вас ждут, вы должны "почувствовать" ситуацию кейса:

- просмотрите его содержание, стараясь понять основную идею и вид предоставленной вам информации;
- если возникают вопросы, или рождаются важные мысли, или кажутся подходящими те или иные концепции курса, прочитав текст до конца, выпишите их;
- после этого прочтите кейс медленнее, отмечая маркером или записывая пункты, которые кажутся существенными.

3. Составление описания как путь изучения ситуации и определения тем

При просмотре кейса вам необходимо:

- структурировать ситуацию, оценивая одни аспекты как важные, а другие как несущественные;
- определить и отобразить все моменты, которые могли иметь отношение к ситуации. Из них вы сможете построить систему взаимосвязанных проблем, которые сделали ситуацию заслуживающей анализа;
- рассмотреть факторы, находящиеся вне прямого контекста проблемы, так как они могут быть чрезвычайно важны;
- опишите ситуацию (сравнивайте свои действия с поведением участников ситуации), ответив на вопросы:

Кто считает, что проблема, и почему?

На каком основании базируется мнение этих людей?

Что происходит (или не происходит), когда и где?

Какие связанные с происходящим вещи не являются проблемными и почему?

Что составляет более широкий контекст существующей ситуации?

Кто или что может влиять на проблемную ситуацию?

Есть ли другие заинтересованные лица, и кто они?

Каковы сдерживающие факторы, ограничивающие "пространство решения"?

4. Диагностическая стадия

Диагностическая стадия – одна из тех, к которым вы должны приложить максимум усилий, хотя ее успех зависит от эффективности предыдущих стадий:

— вспомните изученные вами ранее темы и проведите по ним мозговой штурм для выявления потенциально соответствующих кейсу теоретических знаний;

— вертикально структурируйте вопрос, начиная с тех, которые касаются отдельных работников, затем группы или подразделения, организации в целом и, наконец, окружающей среды. Таким образом, вы сможете создать матрицу основных вопросов и связанных с ними проблем и подумать о соответствующих концепциях для каждого "уровня".

— изучите обстоятельства возникновения ситуации;

— не забывайте возвращаться к информации кейса и более внимательно рассматривать факторы, ставшие важными в ходе диагностики. Вам нужно будет предъявить доказательства в поддержку вашего «диагноза»

— отделяйте доказательства от предположений, факты от мнений и ставьте перед собой два вопроса: до какой степени вы уверены в правильности своих представлений и до какой степени их правильность важна для вашего «диагноза».

5. Формулировка проблем

На этой стадии очень полезно письменно сформулировать ваше восприятие основных проблем.

Формулировка проблем окажется базисной точкой для последующих обсуждений:

— при наличии нескольких проблем полезно установить их приоритетность, используя следующие критерии: важность – что произойдет, если эта проблема не будет решена;

срочность – как быстро нужно решить эту проблему;

иерархическое положение – до какой степени эта проблема является причиной других проблем;

разрешимость – можете ли вы сделать что-либо для ее решения.

6. Выбор критериев решения проблемы

Сразу после выяснения структуры проблемы следует подумать о критериях выбора решений. В определенном смысле структура и определит критерии.

7. Генерирование альтернатив

Достигнув ясного понимания своих целей, приняв решение о том, к каким областям проблемы вы хотите обратиться, и, имея достаточную уверенность, что проанализировали основные причины возникновения проблемы, вы должны обдумать возможные дальнейшие пути. Важно разработать достаточно широкий круг вариантов, опираясь на известные или изучаемые концепции, чтобы предложить лучшие способы действий, опыт решения других кейсов, креативные методы (мозговой штурм, аналогия и метафора, синектика и др.).

8. Оценка вариантов и выбор наиболее подходящего

На стадии выбора вариантов определите критерии предпочтительности варианта. Критерии выбора варианта должны быть основаны на том, в какой мере они способствуют решению проблемы в целом, а также по признакам выполнимости, быстроты, эффективности, экономичности. Каждый из критериев необходимо проанализировать с позиций всех групп интересов. При оценке вариантов вы должны подумать о том, как они будут воздействовать не только на центральную проблему, но и на всю ситуацию в целом. Определите вероятные последствия использования ваших вариантов.

9. Презентация ваших выводов.

Методические указания по подготовке к устному опросу

Самостоятельная работа студентов включает подготовку к устному опросу на семинарских занятиях. Для этого студент изучает лекции, основную и дополнительную литературу, публикации, информацию из Интернет-ресурсов.

Тема и вопросы к семинарским занятиям, вопросы для самоконтроля содержатся в рабочей учебной программе и доводятся до студентов заранее. Эффективность подготовки студентов к

устному опросу зависит от качества ознакомления с рекомендованной литературой. Для подготовки к устному опросу, блиц-опросу студенту необходимо ознакомиться с материалом, посвященным теме семинара, в учебнике или другой рекомендованной литературе, записях с лекционного занятия, обратить внимание на усвоение основных понятий дисциплины, выявить неясные вопросы и подобрать дополнительную литературу для их освещения, составить тезисы выступления по отдельным проблемным аспектам. В среднем, подготовка к устному опросу по одному занятию занимает от 2 до 4 часов в зависимости от сложности темы и особенностей организации студентом своей самостоятельной работы.

Методические указания по подготовке к промежуточной аттестации

Промежуточная аттестация по дисциплине проводится в форме зачета.

Промежуточная аттестация по дисциплине в форме зачета определяются на основании результатов текущего контроля успеваемости студента в течение периода обучения.

На промежуточной аттестации определяется качество и объем усвоенных студентами знаний, способность к обобщению, анализу, восприятию информации, постановки цели и выбору путей ее достижения, а также умение работать с нормативными документами в рамках дисциплины. Она может проводиться в устной или письменной формах. Форму проведения определяет кафедра.

Подготовка к промежуточной аттестации – процесс индивидуальный. Тем не менее, существуют некоторые правила, знания которых могут быть полезны для всех. Залогом успешной сдачи промежуточной аттестации является систематическая работа над учебной дисциплиной в течение триместра. Подготовку желательно вести, исходя из требований программы учебной дисциплины.

Целесообразно пошаговое освоение материала, выполнение различных заданий по мере изучения соответствующих содержательных разделов дисциплины. Если, готовясь к промежуточной аттестации, вы испытываете затруднения, обращайтесь за советом к преподавателю, тем более что при систематической подготовке у вас есть такая возможность.

Готовясь к промежуточной аттестации, лучше всего сочетать повторение теоретических вопросов с выполнением практических заданий. Требования к знаниям студентов определены федеральным государственным образовательным стандартом и рабочей программой дисциплины.

Цель промежуточной аттестации – проверка и оценка уровня полученных студентом специальных познаний по учебной дисциплине и соответствующих им умений и навыков, а также умения логически мыслить, аргументировать избранную научную позицию, реагировать на дополнительные вопросы, ориентироваться в массиве информации, дефиниций и категорий права. Оценке подлежат правильность и грамотность речи студента, а также его достижения в течение триместра.

Дополнительной целью промежуточной аттестации является формирование у студентов таких качеств, как организованность, ответственность, трудолюбие, принципиальность, самостоятельность. Таким образом, проверяется сложившаяся у студента система знаний по дисциплине, что играет большую роль в подготовке будущего специалиста, способствует получению им фундаментальной и профессиональной подготовки.

При подготовке к промежуточной аттестации важно правильно и рационально распланировать свое время, чтобы успеть на качественно высоком уровне подготовиться к ответам по всем вопросам. Во время подготовки к студентам также систематизируют знания, которые они приобрели при изучении основных тем курса в течение триместра. Это позволяет им уяснить логическую структуру дисциплины, объединить отдельные темы единую систему, увидеть перспективы ее развития.

Самостоятельная работа по подготовке к промежуточной аттестации во время сессии должна планироваться студентом, исходя из общего объема вопросов, вынесенных на зачет, так, чтобы за предоставленный для подготовки срок он смог равномерно распределить приблизительно равное количество вопросов для ежедневного изучения (повторения). Важно, чтобы один последний день (либо часть его) был выделен для дополнительного повторения всего объема вопросов в целом. Это позволяет студенту самостоятельно перепроверить усвоение материала.

9. МАТЕРИАЛЬНО-ТЕХНИЧЕСКОЕ ОБЕСПЕЧЕНИЕ ДИСЦИПЛИНЫ

Для реализации дисциплины требуется следующее материально-техническое обеспечение:

- для проведения занятий лекционного типа – учебная аудитория, оснащенная оборудованием и техническими средствами обучения: учебная мебель, экран, проектор, ноутбук.
- для проведения занятий семинарского типа - учебная аудитория, оснащенная оборудованием и техническими средствами обучения: учебная мебель, экран, проектор, ноутбук.
- для проведения текущего контроля и промежуточной аттестации - учебная аудитория, оснащенная оборудованием и техническими средствами обучения: учебная мебель, экран, проектор, ноутбук.
- для самостоятельной работы обучающихся - аудитория, оснащенная компьютерной техникой с возможностью подключения к сети "Интернет" и обеспечением доступа к электронной информационно-образовательной среде Организации.

10. ОСОБЕННОСТИ ОСВОЕНИЯ ДИСЦИПЛИНЫ ЛИЦАМИ С ОГРАНИЧЕННЫМИ ВОЗМОЖНОСТЯМИ ЗДОРОВЬЯ

Обучающимся с ограниченными возможностями здоровья предоставляются специальные учебники, учебные пособия и дидактические материалы, специальные технические средства обучения коллективного и индивидуального пользования, услуги ассистента (тьютора), оказывающего обучающимся необходимую техническую помощь, а также услуги сурдопереводчиков и тифлосурдопереводчиков.

Освоение дисциплины обучающимися с ограниченными возможностями здоровья может быть организовано совместно с другими обучающимися, а также в отдельных группах.

Освоение дисциплины обучающимися с ограниченными возможностями здоровья осуществляется с учетом особенностей психофизического развития, индивидуальных возможностей и состояния здоровья.

В целях доступности получения высшего образования по образовательной программе лицами с ограниченными возможностями здоровья при освоении дисциплины обеспечивается:

- 1) для лиц с ограниченными возможностями здоровья по зрению:
 - присутствие тьютора, оказывающий студенту необходимую техническую помощь с учетом индивидуальных особенностей (помогает занять рабочее место, передвигаться, прочитать и оформить задание, в том числе, записывая под диктовку),
 - письменные задания, а также инструкции о порядке их выполнения оформляются увеличенным шрифтом,
 - специальные учебники, учебные пособия и дидактические материалы (имеющие крупный шрифт или аудиофайлы),
 - индивидуальное равномерное освещение не менее 300 люкс,
 - при необходимости студенту для выполнения задания предоставляется увеличивающее устройство;
- 2) для лиц с ограниченными возможностями здоровья по слуху:
 - присутствие ассистента, оказывающий студенту необходимую техническую помощь с учетом индивидуальных особенностей (помогает занять рабочее место, передвигаться, прочитать и оформить задание, в том числе, записывая под диктовку),
 - обеспечивается наличие звукоусиливающей аппаратуры коллективного пользования, при необходимости обучающемуся предоставляется звукоусиливающая аппаратура индивидуального пользования;
 - обеспечивается надлежащими звуковыми средствами воспроизведения информации;
- 3) для лиц с ограниченными возможностями здоровья, имеющих нарушения опорно-двигательного аппарата:
 - письменные задания выполняются на компьютере со специализированным программным обеспечением или надиктовываются тьютору;
 - по желанию студента задания могут выполняться в устной форме.

**Приложение к рабочей программе дисциплины
«Психология девиантного поведения»**

**ФОНД ОЦЕНОЧНЫХ СРЕДСТВ (ОЦЕНОЧНЫЕ МАТЕРИАЛЫ) ДЛЯ ПРОВЕДЕНИЯ
ТЕКУЩЕГО КОНТРОЛЯ УСПЕВАЕМОСТИ И ПРОМЕЖУТОЧНОЙ АТТЕСТАЦИИ**

**1. ОПИСАНИЕ ПОКАЗАТЕЛЕЙ ОЦЕНИВАНИЯ КОМПЕТЕНЦИЙ, ФОРМИРУЕМЫХ В
ПРОЦЕССЕ ОСВОЕНИЯ ДИСЦИПЛИНЫ**

Описание показателей оценивания компетенций, формируемых в процессе освоения дисциплины (модуля), и используемые оценочные средства приведены в таблице 1.

Таблица 1 – Показатели оценивания и оценочные средства для оценивания результатов обучения по дисциплине

Код и наименование формируемой компетенции	Код и наименование индикатора достижения формируемой компетенции	Показатели оценивания (результаты обучения)	Процедуры оценивания (оценочные средства)	
			текущий контроль успеваемости	промежуточная аттестация
УК-2. Способен определять круг задач в рамках поставленной цели и выбирать оптимальные способы их решения, исходя из действующих правовых норм, имеющихся ресурсов и ограничений	УК-2.2. Выбирает оптимальный способ решения поставленных задач с учетом имеющихся ресурсов, ограничений и действующих правовых норм	Знает способы решения типичных задач и критерии их оценки	Устный опрос (вопрос №3) Презентация (№11)	Устный опрос (вопрос №9)
		Умеет проектировать решение конкретной задачи, выбирая оптимальный способ, исходя из действующих правовых норм, оценки имеющихся ресурсов с учётом ограничений	Практические задания (№12)	Ситуационная задача (№1)
		Владеет навыками решения типичных задач оптимальными способами	Ситуационная задача (№1)	Ситуационная задача (№2)
ПК-2. Способен осуществлять коррекционно-развивающую работу с детьми и обучающимися	ПК-2.1. Разрабатывает и реализует планы проведения коррекционно-развивающих занятий для детей и обучающихся	Знает современные теории, направления и практики коррекционно-развивающей работы	Устный опрос (вопрос №23) Практические задания (№2)	Устный опрос (вопрос №27) Презентация (№18)
		Умеет применять стандартные	Практические задания (№20)	Ситуационная задача (№3)

		методы и приемы наблюдения за нормальным и отклоняющимся психическим и физиологическим развитием детей и обучающихся		
		Владеет навыками проведения коррекционно-развивающих занятий с обучающимися и детьми	Практические задания (№5)	Ситуационная задача (№4)
	ПК-2.2. Организует и совместно осуществляет с педагогами и другими специалистами, работающими с детьми и обучающимися, психолого-педагогическую коррекцию выявленных у них недостатков, нарушений социализации и адаптации	Знает техники и приемы коррекционно-развивающей работы и психологической помощи	Практические задания (№17) Устный опрос (вопрос №28)	Устный опрос (вопрос №23) Тесты (вопросы № 11-12)
		Умеет разрабатывать программы коррекционно-развивающей работы	Практические задания (№15)	Ситуационная задача (№5,6)
		Владеет навыками осуществления в сотрудничестве с педагогами и другими специалистами, работающими с детьми и обучающимися, психолого-педагогической коррекции выявленных у них недостатков, нарушений социализации и адаптации	Ситуационная задача (№8)	Ситуационная задача (№5,6)
Знания, умения, навыки УК-2 (2.2), ПК-2				Зачет

2. МЕТОДИЧЕСКИЕ МАТЕРИАЛЫ, ОПРЕДЕЛЯЮЩИЕ ПРОЦЕДУРЫ ОЦЕНИВАНИЯ

2.1. Методические материалы, определяющие процедуры оценивания в рамках текущего контроля успеваемости

С целью определения уровня овладения компетенциями, закрепленными за дисциплиной, в заданные преподавателем сроки проводится текущий и промежуточный контроль знаний, умений и навыков каждого обучающегося.

Постоянный текущий контроль (после изучения каждой темы) позволяет обучающемуся систематизировать знания в разрезе отдельных тем дисциплины.

Все виды текущего контроля осуществляются на занятиях семинарского типа.

Методическое описание подготовки и проведения тестирования

Не менее, чем за неделю до тестирования, преподаватель определяет обучающимся исходные данные для подготовки к тестированию: разделы (темы, вопросы), по которым будут задания в тестовой форме, литературу и источники (с точным указанием разделов, тем, статей) для подготовки.

Тесты выполняются во время аудиторных занятий (практических).

Количество вопросов в тестовом задании определяется преподавателем.

На выполнение тестов отводится 0,5-1 академический час.

Индивидуальное тестовое задание выдается обучающемуся на бумажном носителе. Также тестирование может проводиться с использованием компьютерных средств и программ в специально оборудованных помещениях.

При прохождении тестирования пользоваться конспектами лекций, учебниками не разрешено.

Примеры тестовых заданий, а также критерии и шкала оценки приведены в п.3. Фонда оценочных средств.

Методическое описание подготовки и проведения устного опроса

Устные опросы проводятся преподавателем во время аудиторных занятий (лекционных или практических).

Основные вопросы для устного опроса доводятся до сведения студентов на предыдущем занятии.

Количество вопросов определяется преподавателем.

Время проведения опроса от 10 минут до 1 академического часа.

Устные опросы необходимо строить так, чтобы вовлечь в тему обсуждения максимальное количество обучающихся в группе, проводить параллели с уже пройденным учебным материалом данной дисциплины и смежными курсами, находить удачные примеры из современной действительности, что увеличивает эффективность усвоения материала на ассоциациях.

Перечень вопросов для проведения устных опросов, а также критерии и шкала оценки приведены в п.3. Фонда оценочных средств.

Методическое описание подготовки и проведения ситуационных задач (кейсов) / и практического задания

Преподаватель заранее подготавливает весь информационный комплекс, готовит бланки с кейсами и заданиями. Время решения кейса и практического задания указано в самом бланке. Студенты самостоятельно изучают и прорабатывают теоретический и справочный материал по теме. Кейсы и практического задания на усмотрение преподавателя могут быть предложены для решения как индивидуально, так и подгруппе студентов (до 3 человек).

Содержание кейсов и практических заданий, а также критерии и шкала оценки приведены в п.3. Фонда оценочных средств.

Методическое описание подготовки и проведения защиты презентаций

Темы презентаций предлагает преподаватель, студент может предложить свой вариант темы (обговаривается и согласовывается с преподавателем). Преподаватель определяет вид работы: индивидуальная или групповая. Результаты презентации оценивает преподаватель, могут быть привлечены студенты в рамках взаимооценки.

Список тем презентаций, а также критерии и шкала их оценки приведены в п.3. Фонда оценочных средств.

2.2. Методические материалы, определяющие процедуры оценивания в рамках промежуточной аттестации

Промежуточная аттестация - зачет

Промежуточная аттестация проводится в форме зачета.

Зачет выставляется по результатам текущего контроля успеваемости.

По очной и очно-заочной формам обучения зачет выставляется после последнего занятия семинарского типа в триместре.

3. ОЦЕНОЧНЫЕ СРЕДСТВА, КРИТЕРИИ И ШКАЛА ОЦЕНКИ

Типовые задания для текущего контроля успеваемости

3.1. Перечень типовых тестовых заданий

1. Какого подхода в выделении причин девиантного поведения не существует
 - 1) биологического;
 - 2) психологического;
 - 3) педагогического;
 - 4) социального.
2. Выделяют следующие типы суицидального поведения:
 - 1) истинное, демонстративное, ложное;
 - 2) истинное, демонстративно-шантажное, аффективное;
 - 3) истинное и ложное;
 - 4) демонстративное, истинное, ложное.
3. Пресуицид – это:
 - 1) предшествующий суициду период; характеризующийся усугублением дезадаптации;
 - 2) факторы, приводящие к суициду;
 - 3) попытки суицида;
 - 4) причины суицида.
4. Деликт – это:
 - 1) личность, проявляющая противозаконное поведение;
 - 2) противоправный поступок;
 - 3) нарушенная социальная норма;
 - 4) нарушенная правовая норма.
5. Делинквентное поведение в большей степени свойственно:
 - 1) мужчинам;
 - 2) женщинам;
 - 3) подросткам;
 - 4) в равной степени и мужчинам и женщинам.
6. Что не является химической аддикцией:
 - 1) алкоголизм;
 - 2) наркомания;
 - 3) игромания;
 - 4) токсикомания.
7. Аддикция отношений с фиксацией на другом человеке – это:
 - 1) любовная аддикция;
 - 2) сексуальная аддикция;
 - 3) аддикция избегания;
 - 4) лудомания.
8. Относится ли нервная анорексия и булимия к пищевым аддикциям:
 - 1) да;
 - 2) нет;
 - 3) только анорексия;

- 4) только булимия.
9. К внутренним формам суицидального поведения не относятся:
- 1) антивитальное представление;
 - 2) пассивные суицидальные мысли;
 - 3) суицидальные замыслы;
 - 4) суицидальные высказывания.
10. Делинквентное поведение – это:
- 1) противоправное поведение личности;
 - 2) поведение возникающее вследствие химической зависимости;
 - 3) поведение связанное с аутоагрессией;
 - 4) поведенческие зависимости.
11. Перечислить техники и приемы коррекционно-развивающей работы и психологической помощи:
12. К техникам коррекционно-развивающей работы девиантности по объектам воздействия не относится:
- 1) первичная;
 - 2) ситуационная;
 - 3) вторичная.
13. Одна из форм девиантного (отклоняющегося) поведения с формированием стремления к уходу от реальности путем искусственного изменения своего психического состояния называется:
- 1) криминальной;
 - 2) делинквентной;
 - 3) аддиктивной;
 - 4) патохарактерологической.
14. На какие объекты воздействия направлена вторичная профилактика:
- 1) общности людей;
 - 2) «группа риска»;
 - 3) девианты.
15. Какие объекты воздействия рассматриваются в рамках третичной профилактики (на примере противоправного поведения):
- 1) осужденные;
 - 2) потенциальные преступники;
 - 3) жертвы
16. Реактивные состояния не могут проявиться в:
- 1) заикании, в тикозных подергиваниях в различных частях тела;
 - 2) страхах, недержании мочи;
 - 3) психомоторном возбуждении, реакции торможения;
 - 4) все вышеперечисленное является проявлениями реактивных состояний.
17. Конфликтные переживания у детей вызываются:
- 1) социальными факторами;
 - 2) биологическими и социальными факторами;
 - 3) биологическими факторами;
 - 4) наследственными факторами.
18. Неразрешенный внутренний конфликт, затягиваясь и становясь хроническим, оказывает специфическое влияние на:
- 1) формирование черт характера;
 - 2) умственное развитие;
 - 3) круг интересов, привязанностей;
 - 4) на все вышеперечисленное.
19. Акцентуации характера – это:
- 1) клинически выраженное расстройство личности;
 - 2) крайние варианты нормы, при которых отдельные черты характера чрезмерно усилены;
 - 3) патологии характера;
 - 4) ни один из вариантов не верен.

20. Какому типу акцентуаций не свойственно нарушения поведения:
- 1) лабильный тип;
 - 2) сенситивный тип;
 - 3) психастенический тип;
 - 4) нарушения поведения бывают при всех типах акцентуаций.
21. Какому типу акцентуаций соответствует крайняя изменчивость настроения, повышенная эмоциональная лабильность:
- 1) лабильный тип;
 - 2) эпилептоидный тип;
 - 3) шизоидный тип,
 - 4) циклоидный тип.
22. При каком типе акцентуации подростки легко общаясь с разными людьми, не разборчивы в выборе знакомств и могут попасть в асоциальную группу:
- 1) циклоидный тип;
 - 2) гипертимный тип;
 - 3) психастенический тип;
 - 4) сенситивный тип.
23. Какому типу акцентуаций соответствует высокая чувствительность и чувство неполноценности:
- 1) гипертимный тип;
 - 2) психастенический тип;
 - 3) сенситивный тип;
 - 4) шизоидный тип.
31. Одним из самых неблагоприятных для социальной адаптации является:
- 1) гипертимный тип;
 - 2) психастенический тип;
 - 3) сенситивный тип;
 - 4) эпилептоидный тип.
24. Для неустойчивого типа характерно:
- 1) чрезмерная конформность к своему окружению;
 - 2) делинквентность, связанная с желанием развлечься;
 - 3) демонстративность, не насыщаемая потребность во внимании, восхищении и сочувствии окружающих;
 - 4) аутогрессия.
25. Патохарактерологический синдром бывает следующих вариантов:
- 1) аффективно-возбудимый и неустойчивый;
 - 2) тормозимый, истероидный;
 - 3) смешанные варианты;
 - 4) все вышеперечисленные.

Критерии и шкала оценки тестовых заданий

Количество правильных ответов:
 Менее 52% - «неудовлетворительно»
 53-70% – «удовлетворительно»
 71-85% – «хорошо»
 86-100% – «отлично»

3.2. Перечень типовых тем презентаций

1. Понятие социального отклонения, девиантного, делинквентного, криминального поведения.
2. Типология девиантного поведения.
3. Социологические теории социальных отклонений.
4. Биологический подход в исследовании девиаций.
5. Психологические теории девиантного поведения.

6. Характеристика девиантного развития личности.
7. Семья как фактор девиантного развития детей и подростков: разработка программы коррекционно-развивающей работы.
8. Здоровье как фактор девиантного развития детей и подростков.
9. Понятие и виды аддиктивного поведения. Психологическое сопровождение подростков с аддиктивным поведением.
10. Аддиктивное поведение: коррекционно-развивающих занятий с обучающимися и детьми.
11. Суицидальное поведение: понятие, причины и способы решения типичных задач и критерии их оценки.
12. Оптимальный способ для изучения суицидального поведения в подростковом возрасте исходя из действующих правовых норм, оценки имеющихся ресурсов с учётом ограничений
13. Понятие акцентуации в теориях К. Леонгарда и А.Е. Личко.
14. Дифференциация понятий «акцентуация характера» и «психопатия».
15. Формы девиаций при различных акцентуациях характера у подростков.
16. Стандартные методы и приемы наблюдения за нормальным и отклоняющимся психическим и физиологическим развитием детей и обучающихся.
17. Перечень типичных задач для изучения подростково-молодежных неформальных объединении оптимальными способами
18. Современные теории, направления и практики коррекционно-развивающей работы: функции, задачи, методика составления.
19. Виктимность и девиантная виктимизация личности. Индикаторы виктимной личности.
20. Техники и приемы коррекционно-развивающей работы и психологической помощи подросткам склонных к гэмблингу.
21. Психолого-педагогическая коррекция нарушений социализации и адаптации.

Критерии и шкала оценки выполнения презентаций

Оценка	Критерии
Отлично	В презентации полностью и глубоко раскрыто наполнение (содержание) представляемой темы, четко определена структура презентации, отсутствуют фактические (содержательные), орфографические и стилистические ошибки. Представлен перечень источников, оформленный согласно общепринятым требованиям. Цветовые, шрифтовые решения, расположение текстов и схем в кадрах соответствуют требованиям реализации принципа наглядности в обучении.
Хорошо	В презентации полностью раскрыто наполнение (содержание) представляемой темы; четко определена структура презентации; имеются незначительные фактические (содержательные) ошибки и орфографические и стилистические ошибки (не более трех). Представлен перечень источников, оформленный согласно общепринятым требованиям. Цветовые, шрифтовые решения, расположение текстов и схем в кадрах не в полной мере соответствуют требованиям реализации принципа наглядности в обучении.
Удовлетворительно	В презентации не полностью раскрыто наполнение (содержание) представляемой темы; четко определена структура презентации; имеются незначительные фактические (содержательные) ошибки и орфографические и стилистические ошибки (не более трех). Представлен перечень источников, однако оформление не соответствует общепринятым требованиям. Цветовые, шрифтовые решения, расположение текстов и схем в кадрах не в полной мере соответствуют требованиям реализации принципа наглядности в обучении.
Неудовлетворительно	В презентации не раскрыто наполнение (содержание) представляемой темы; не четко определена структура ресурса; имеются фактические

	(содержательные) ошибки и орфографические и стилистические ошибки. Представлен перечень источников, однако оформление не соответствует общепринятым требованиям. Цветовые, шрифтовые решения, расположение текстов и схем в кадрах не соответствуют требованиям реализации принципа наглядности в обучении.
--	---

3.3. Перечень типовых практических заданий

Задание 1.

Составить таблицу: «Определение «норма» для биологических и физических систем»

Задание 2.

Проанализировать и прописать современные теории, направления и практики коррекционно-развивающей работы: функции, задачи, методика составления.

Задание 3.

Составить таблицу: «Позитивные и негативные формы поведенческих девиаций»

Задание 4.

Составить схему: «Характер взаимосвязи между агрессией и агрессивным поведением»

Задание 5.

1. Подобрать методики для выявления и диагностики детей и обучающихся, склонных к Интернет-аддикциям.
2. Составить примерный план проведения коррекционно-развивающих занятий с обучающимися и детьми.

Задание 6.

Составить таблицу: «Классификация делинквентного поведения»

Задание 7.

1. Подобрать методики диагностики для выявления подростков, склонных к игровым аддикциям (гэмблинг, лудомания).
2. Составить план проведения профилактических мероприятий.

Задание 8.

Составить таблицу: «Типология суицидов»

Задание 9.

Составить таблицу: «Возрастные особенности суицидального поведения»

Задание 10.

Составить таблицу: «Модели девиантного поведения на личностном, ситуационном и средовом уровне»

Задание 11.

Составить таблицу: «Устойчивые, неустойчивые, стихийные и спланированные девиации»

Задание 12.

Исходя из действующих правовых норм разработать программу по коррекции делинквентного поведения.

Задание 13.

Подобрать методы проведения психологической диагностики аддиктивного поведения, из предложенных вариантов: ониомания, шопоголизм; аддикция отношений; работоголизм; ургентная аддикция; спортивная аддикция; аддикция духовного поиска.

Задание 14.

Составить таблицу: «Характерологические ситуационные реакции»

Задание 15.

1. Подобрать методики диагностики подростков, склонных к нарушениям пищевого поведения (булимия, анорексия).
2. Разработать программу коррекционно-развивающей работы с подростками, склонных к нарушениям пищевого поведения (булимия, анорексия).
3. Составить план проведения профилактических мероприятий.

Задание 16.

Составить таблицу: «Дисгармонический вид психического дизонтогенеза (по В.В. Лебединскому)»

Задание 17.

Подготовить эссе по теме: «Патологические формы поведения в детском и подростковом возрасте: техники и приемы коррекционно-развивающей работы и психологической помощи»

Задание 18.

Составить таблицу: «Методы диагностики девиантного поведения»

Задание 19.

Подобрать методы проведения психологической диагностики девиантного поведения.

Задание 20.

Подобрать стандартные методы и приемы наблюдения за нормальным и отклоняющимся психическим и физиологическим развитием детей и обучающихся.

Критерии и шкала оценки решения практического задания

Оценка	Критерии
Отлично	<i>Отлично</i> ставится, если содержание работы/ответа полностью соответствует заданию. Обучающийся, демонстрирует всестороннее, систематическое и глубокое знание учебного материала, умение свободно выполнять практическое задание. Полно освещает заданную тему, её актуальность и новизну. Материал изложен в определенной логической последовательности, литературным языком, с использованием современных научных терминов. Обучающийся продемонстрировал в полном объеме необходимые знания и умения; умение пользоваться нормативной, справочной и специальной литературой; обоснованность результатов и выводов, оригинальность идеи; обоснование возможности практического использования полученных данных. Продемонстрирован личный вклад обучающегося в работу. Оформление работы в целом отвечают установленным требованиям.
Хорошо	<i>Хорошо</i> ставится, если содержание работы/ответа достаточно полностью соответствует заданию. Обучающийся демонстрирует знание учебного материала, умение успешно выполнить задание, усвоение основной литературы, рекомендованной в программе. Материал изложен в определенной логической последовательности, при этом допущены две-три несущественные ошибки (или оговорки), исправленные по требованию преподавателя. Научная терминология используется достаточно, отражена новизна полученных данных, выводы достаточно обоснованы. Достаточно продемонстрирован личный вклад обучающегося в работу. Оформление работы отвечают установленным требованиям.
Удовлетворительно	При <i>удовлетворительном</i> ответе содержание работы/ответа недостаточно полностью соответствует заданию. Задание выполнено частично. Обучающийся демонстрирует недостаточное освещение заданной темы, допущены погрешности и неточности, допускает одну существенную ошибку, но обладает необходимыми знаниями для их устранения под руководством преподавателя. Научная терминология используется недостаточно, выводы не обоснованы. Личный вклад обучающегося в работу недостаточен. Оформление работы не полностью отвечают установленным требованиям.
Неудовлетворительно	При <i>неудовлетворительном</i> ответе содержание работы/ответа не соответствует заданию. В работе продемонстрирован низкий уровень знаний и умений, наблюдаются значительные неточности в использовании научной терминологии, нет выводов, ограничен объем содержания выполненного задания. Оформление работы не отвечает установленным требованиям.

3.4. Перечень типовых ситуационных задач (кейсов)

1. Женщина средних лет, мать-одиночка жалуется на отсутствие психологической близости с дочкой 14 лет, снижение успеваемости у дочери. Дочь требует одежду, которую мать не одобряет, тайком от матери курит.
Предложить программу работы с данным случаем. Изложить возможные методы и способы оказания воздействия оптимальными способами, с учетом возрастных критериев.
2. Родители в разводе, и мать пытается сделать всё, чтобы сын не чувствовал себя ущемленным. Мать растит его одна, она всячески нежит и холит сыночка, испортила его вседозволенностью, всепрощением, неразумной любовью. Он вырос ленивым с большими запросами. Учится плохо, заносчив, управляет матерью. Попал в плохую компанию, с которой принял участие в ограблении квартиры.
Предложить программу работы с данным случаем. Проанализировать ошибки матери в воспитании сына. Как можно было предупредить эти ошибки? Составить в сотрудничестве со специалистами, работающими с детьми и обучающимися, психолого-педагогическую коррекцию выявленных недостатков, нарушений социализации и адаптации.
3. К педагогу-психологу за помощью обратилась семья из пяти человек: отец, мать и трое детей. Отец – не родной для всех троих детей (отчим). Родители поженились несколько лет назад. Поступили жалобы из школы на дочь (14 лет), причина - периодическое воровство. Причины собственного импульсивного воровства девочка объяснить не может. Она из благополучной семьи, достаточно материально обеспеченной. Отчетливая ориентация всех членов семьи на культуру, высокие духовные ценности. Отец не может понять: «Чего же ей не хватает? Попросила бы – и так дали. Зачем же ворует?».
Исходя из действующих правовых норм составить программу работы с конкретным случаем. Изложить возможные причины воровства, методы и оптимальный способ оказания воздействия.
4. Евгений С., предпринял попытку суицида во время службы в вооруженных силах РФ путем повешения. Взаимоотношения с сослуживцами нормальные, осталось до окончания службы 2 месяца, взысканий от командира части он не получал. За 2 дня до попытки он получил письмо из дома. Характерологические особенности Евгения: импульсивный, может быть агрессивным, коммуникабельный, принципиальный, имеет завышенную самооценку, средне-развитые интеллектуальные способности. Определите возможные причины суицидального поведения. Выделите возможные черты характера, способствующие данной форме поведения. Определите стратегию коммуникации с Евгением.
5. Андреев, 22 года, ранее судимый за серию мелких краж, после отбытия наказания вернулся домой. Продолжать обучение в техникуме не желает, ведет разгульный образ жизни, нигде не работает, злоупотребляет спиртными напитками. Полностью на иждивении у родителей. Определите меры профилактики рецидива криминального поведения данного субъекта. Разработайте программу коррекционно-развивающей работы Андреева.
6. К психологу обратилась мать четырнадцатилетней девочки с жалобами на неадекватное поведение дочери. По словам матери, ее дочь влюблена в популярного артиста: она следит за каждой новостью из его жизни, вся комната девочки заполнена фотографиями и плакатами знаменитости. Когда его показывают по телевизору, девочка выгоняет всех членов семьи из комнаты, чуть ли не целует экран и плачет, вслух мечтая о встрече с предметом своего обожания. Мать также отметила, что в ответ на попытки вразумления девочка впадает в истерику. В последний раз, когда родители пытались поговорить с дочерью о сложившейся ситуации, девочка просто сбежала из дома со словами, что если мать или отец попытаются еще что-то предпринять, она уйдет навсегда.
К какому типу девиации относится данное поведение? Какое можно найти решение данной задачи оптимальными способами? Какие меры профилактики можно предпринять в данном случае?
7. К дежурному врачу в поликлинике обратилась обеспокоенная мама. Она рассказала, что ее ребенка, мальчика 13 лет, начали мучать головные боли, тошнота, рвота. У ребенка появилось тяжелое, поверхностное дыхание, слизистые оболочки глаз покраснели. Мальчик отдалился от родителей, его поведение заметно ухудшилось не только дома, но и в школе. Так же мама рассказала о том, что семья недавно переехала, в новой квартире все еще идет ремонт. Она отметила, что мальчик проявлял повышенный интерес к краскам для стен, так же родные не раз замечали мальчика с клеем в руках, но он всегда находил рациональное оправдание.

К какому типу девиаций относится данное поведение? Какие меры профилактики данного поведения можно применять? Подобрать стандартные методы и приемы наблюдения за нормальным и отклоняющимся психическим и физиологическим развитием детей.

8. К психологу обратилась обеспокоенная мама. Ребенок отличается чрезмерно завышенной самооценкой, самовлюбленностью, в школе не общается со сверстниками и в любой ситуации, когда он добивается даже незначительного успеха, то требует похвалы и восхищения в свой адрес. Ребенок постоянно настроен на успех и в случае неудачи начинает злиться и проявлять истерические черты поведения. При разговоре взрослых он постоянно перебивает, влезает в разговор и высказывает свое мнение, которое считает значимым. К какому типу девиации относится данное поведение? Какие меры профилактики можно применить в данном случае? Составить в сотрудничестве со специалистами, работающими с детьми и обучающимися, психолого-педагогическую коррекцию выявленных недостатков, нарушений социализации и адаптации

9. К психологу обратилась мама девочки Маши с проблемой, что девочка ничего не ест, аргументируя это тем, что у нее все подруги худые, а она толстая и некрасивая. Маша стала очень раздражительной, перестала посещать танцы и другие мероприятия, которые раньше приносили ей удовольствие. Однажды мама заметила, что девочка, листая глянецовый журнал с моделями, тихо плакала в подушку, и так каждый вечер. После учебы девочка приходила, закрывалась в комнате и постоянно читала статьи про похудение, также мама отметила, что девочка убрала из своей комнаты зеркало. Учителя в школе жалуются, что девочка спит на уроках, стала агрессивна в отношении своих одноклассников.

К какому типу девиации относится данное поведение? Какие меры профилактики можно применить в данном случае? Составить коррекционно-развивающие занятия с обучающимися и детьми с учетом типа девиации.

Критерии и шкала оценки выполнения ситуационных задач (кейсов)

Оценка за решение ситуационных задач/кейсов выставляется по четырехбалльной шкале.

Оценка	Критерии
Отлично	Ситуационная задача решена /кейс выполнен полностью, в рамках регламента, установленного на публичную презентацию, обучающийся (еся) приводит (подготовили) полную четкую аргументацию выбранного решения на основе качественно сделанного анализа. Демонстрируются хорошие теоретические знания, имеется собственная обоснованная точка зрения на проблему(ы) и причины ее (их) возникновения. В случае ряда выявленных проблем четко определяет их иерархию. При устной презентации уверенно и быстро отвечает на заданные вопросы, выступление сопровождается приемами визуализации. В случае письменного отчета-презентации по выполнению ситуационной задачи/кейса сделан структурированный и детализированный анализ кейса, представлены возможные варианты решения (3-5), четко и аргументировано обоснован окончательный выбор одного из альтернативных решений.
Хорошо	Ситуационная задача/ кейс выполнены полностью, но в рамках установленного на выступление регламента, обучающиеся (йся) не приводят (не подготовили) полную четкую аргументацию выбранного решения. Имеет место излишнее теоретизирование, или наоборот, теоретическое обоснование ограничено, имеется собственная точка зрения на проблемы, но не все причины ее возникновения установлены. При устной презентации на дополнительные вопросы выступающий отвечает с некоторым затруднением, подготовленная устная презентация выполненного кейса не очень структурирована. При письменном отчете-презентации по выполнению кейс-задания сделан не полный анализ кейса, без учета ряда фактов, выявлены не все возможные проблемы, для

	решения могла быть выбрана второстепенная, а не главная проблема, количество представленных возможных вариантов решения – 2-3, затруднена четкая аргументация окончательного выбора одного из альтернативных решений.
Удовлетворительно	Ситуационная задача / кейс выполнены более чем на 2/3, но в рамках установленного на выступление регламента, студент(ы) расплывчато раскрывает решение, не может четко аргументировать сделанный выбор, показывает явный недостаток теоретических знаний. Выводы слабые, свидетельствуют о недостаточном анализе фактов, в основе решения может иметь место интерпретация фактов или предположения, Собственная точка зрения на причины возникновения проблемы не обоснована или отсутствует. При устной презентации на вопросы отвечает с трудом или не отвечает совсем. Подготовленная презентация выполненного кейса не структурирована. В случае письменной презентации по выполнению кейса / решению ситуационной задачи не сделан детальный анализ кейса, далеко не все факты учтены, для решения выбрана второстепенная, а не главная проблема, количество представленных возможных вариантов решения – 1-2, отсутствует четкая аргументация окончательного выбора решения.
Неудовлетворительно	Ситуационная задача/ кейс не решена, или выполнено менее чем на треть. Отсутствует детализация при анализе кейса, изложение устное или письменное не структурировано. Если решение и обозначено в выступлении или отчете-презентации, то оно не является решением проблемы, которая заложена в кейсе / ситуационной задаче.

3.5. Перечень типовых вопросов к устному опросу

1. Понятия девиантного поведения, отклоняющегося поведения и социальной патологии.
2. Критерии девиантности.
3. Распространенность девиаций в молодежной среде: способы решения типичных задач и критерии их оценки.
4. Социопатическая система убеждений у девиантов.
5. Девиантные стратегии отношений.
6. Динамика девиантности.
7. Подходы к профилактике девиантного поведения.
8. Манипулятивные приемы, используемые в пропаганде девиантного образа жизни.
9. Пропаганда девиантного поведения через продукцию, предназначенную для детей и молодежи.
10. Классификации типов и форм девиантного поведения.
11. Понятие и признаки кибер- и интернет-аддикции: разработка программы коррекционно-развивающей работы.
12. Механизмы вовлечения в кибер- и интернет-аддикцию.
13. Поведенческие характеристики интернет-аддикта.
14. Методы и приемы наблюдения за нормальным и отклоняющимся психическим и физиологическим развитием детей и обучающихся.
15. Уровни первичной профилактики промискуитетного поведения.
16. Мотивы и факторы приобщения к психоактивным веществам.
17. Уровни формирования алкогольной зависимости подростков.
18. Факторы, препятствующие приобщению к психоактивным веществам.
19. Подходы к профилактике формирования алкогольной и наркотической зависимости.
20. Основные модели деструктивного воздействия тоталитарных групп.
21. Модель Р.Дж. Лифтона изменения сознания.
22. Модель деструктивного контроля сознания С. Хассена.
23. Современные теории, направления и практики коррекционно-развивающей работы

24. Психические негативные последствия пребывания сознания личности под культовым контролем.
25. Факторы суицидального поведения: внешние (или повод) и внутренние (или причина).
26. Виды суицидального поведения.
27. Суицидальное поведение как последовательная совокупность определенных этапов.
28. Профилактика суицидального поведения: техники и приемы коррекционно-развивающей работы и психологической помощи.
29. Сравнительный анализ характеристик «суицидальной» и жизнестойкой личности.
30. Делинквентное поведение как форма отклоняющегося поведения личности.

Критерии и шкала оценки ответа при устном опросе

Оценка	Критерии
Отлично	<i>Отлично</i> ставится, если обучающийся демонстрирует глубокое, полное раскрытие вопросов. Выдвигаемые им положения аргументированы и иллюстрированы примерами. В освещении содержания вопроса используется аналитический подход, обосновывается своя точка зрения; делаются содержательные выводы. Материал изложен в определенной логической последовательности, литературным языком, с использованием современных научных терминов; ответ самостоятельный.
Хорошо	<i>Хорошо</i> ставится, если обучающийся демонстрирует достаточно полный и правильный ответ; выдвигаемые теоретические положения подтверждены примерами; в ответе представлены различные подходы к рассматриваемой проблеме, но их обоснование не аргументировано, отсутствует собственная точка зрения; сделаны краткие выводы; материал изложен в определенной логической последовательности, при этом допущены две-три несущественные ошибки (или оговорки), исправленные по требованию преподавателя.
Удовлетворительно	При <i>удовлетворительном</i> ответе обучающийся допускает одну существенную ошибку; ответ недостаточно логически выстроен; базовые понятия употреблены правильно, но обнаруживается недостаток раскрытия теории; выдвигаемые положения недостаточно аргументированы и не подтверждены примерами; ответ носит преимущественно описательный, а не концептуальный характер; научная терминология используется недостаточно.
Неудовлетворительно	При <i>неудовлетворительном</i> ответе обучающийся допускает ряд существенных ошибок, которые он не может исправить при наводящих вопросах преподавателя; не может дать научное обоснование проблемы; выводы отсутствуют или носят поверхностный характер; преобладает бытовая лексика; наблюдаются значительные неточности в использовании научной терминологии.

Типовые задания для промежуточной аттестации

3.6. Контрольные вопросы к устному опросу

1. Формы отклоняющегося поведения по Л.С. Выготскому.
2. Девиантное поведение как нарушение социальных норм.
3. Признаки девиантного поведения, их краткая характеристика.
4. Классификация факторов, детерминирующих отклоняющееся поведение личности.
5. Объективные и субъективные факторы социальных девиаций.
6. Семья как главный социальный фактор отклоняющегося поведения.
7. Влияние общественных институтов социализации на формирование девиантного поведения.
8. Критерии психологической классификации видов отклоняющегося поведения.
9. Типология деструктивного поведения: способы решения типичных задач и критерии их оценки.
10. Характеристика поведенческих расстройств по МКБ-10.

11. Феноменология и основные формы девиантного поведения, наиболее важные направления социально-педагогической профилактики девиантного поведения.
12. Делинквентное поведение как форма отклоняющегося поведения.
13. Классификация делинквентного поведения.
14. Условия формирования делинквентного поведения.
15. Понятие «антисоциальная личность». Психолого-педагогическая коррекция нарушений социализации и адаптации
16. Понятие «зависимое поведение», его характеристика, разработка программы коррекционно-развивающей работы.
17. Признаки аддиктивного поведения.
18. Способы диагностики и коррекции аддиктивного поведения исходя из действующих правовых норм, оценки имеющихся ресурсов с учётом ограничений
19. Факторы зависимого поведения личности. Феномен со-зависимости.
20. Типичные задачи для изучения химической зависимости оптимальными способами
21. Определение суицидального поведения, типология суицидов.
22. Возрастные особенности суицидального поведения.
23. Суицидальная мотивация: техники и приемы коррекционно-развивающей работы и психологической помощи.
24. Виды профилактики отклоняющегося поведения, их характеристика.
25. Стандартные методы и приемы наблюдения за нормальным и отклоняющимся психическим и физиологическим развитием детей и обучающихся.
26. Понятие коррекционно-развивающих занятий с обучающимися и детьми.
27. Современные теории, направления и практики коррекционно-развивающей работы: цели, задачи, функции.

3.7. Контрольные ситуационные задачи

1. К педагогу-психологу за помощью обратилась семья из пяти человек: отец, мать и трое детей. Отец – не родной для всех троих детей (отчим). Родители поженились несколько лет назад. Поступили жалобы из школы на дочь (14 лет), причина - периодическое воровство. Причины собственного импульсивного воровства девочка объяснить не может. Она из благополучной семьи, достаточно материально обеспеченной. Отчетливая ориентация всех членов семьи на культуру, высокие духовные ценности. Отец не может понять: «Чего же ей не хватает? Попросила бы – и так дали. Зачем же ворует?».

Исходя из действующих правовых норм составить программу работы с конкретным случаем. Изложить возможные причины воровства, методы и оптимальный способ оказания воздействия.

2. К психологу обратилась мать четырнадцатилетней девочки с жалобами на неадекватное поведение дочери. По словам матери, ее дочь влюблена в популярного артиста: она следит за каждой новостью из его жизни, вся комната девочки заполнена фотографиями и плакатами знаменитости. Когда его показывают по телевизору, девочка выгоняет всех членов семьи из комнаты, чуть ли не целует экран и плачет, вслух мечтая о встрече с предметом своего обожания. Мать также отметила, что в ответ на попытки вразумления девочка впадает в истерику. В последний раз, когда родители пытались поговорить с дочерью о сложившейся ситуации, девочка просто сбежала из дома со словами, что если мать или отец попытаются еще что-то предпринять, она уйдет навсегда.

К какому типу девиации относится данное поведение? Какое можно найти решение данной задачи оптимальными способами? Какие меры профилактики можно предпринять в данном случае?

3. К дежурному врачу в поликлинике обратилась обеспокоенная мама. Она рассказала, что ее ребенка, мальчика 13 лет, начали мучать головные боли, тошнота, рвота. У ребенка появилось тяжелое, поверхностное дыхание, слизистые оболочки глаз покраснели. Мальчик отделился от родителей, его поведение заметно ухудшилось не только дома, но и в школе. Так же мама рассказала о том, что семья недавно переехала, в новой квартире все еще идет ремонт. Она отметила, что мальчик проявлял повышенный интерес к краскам для стен, так же родные не раз замечали мальчика с клеем в руках, но он всегда находил рациональное оправдание.

К какому типу девиаций относится данное поведение? Какие меры профилактики данного поведения можно применять? Подобрать стандартные методы и приемы наблюдения за нормальным и отклоняющимся психическим и физиологическим развитием детей.

4. К психологу обратилась мама девочки Маши с проблемой, что девочка ничего не ест, аргументируя это тем, что у нее все подружки худые, а она толстая и некрасивая. Маша стала очень раздражительной, перестала посещать танцы и другие мероприятия, которые раньше приносили ей удовольствие. Однажды мама заметила, что девочка, листая глянцевого журнала с моделями, тихо плакала в подушку, и так каждый вечер. После учебы девочка приходила, закрывалась в комнате и постоянно читала статьи про похудение, также мама отметила, что девочка убрала из своей комнаты зеркало. Учителя в школе жалуются, что девочка спит на уроках, стала агрессивна в отношении своих одноклассников.

К какому типу девиации относится данное поведение? Какие меры профилактики можно применить в данном случае? Составить коррекционно-развивающие занятия с обучающимися и детьми с учетом типа девиации.

5. Андреев, 22 года, ранее судимый за серию мелких краж, после отбытия наказания вернулся домой. Продолжать обучение в техникуме не желает, ведет разгульный образ жизни, нигде не работает, злоупотребляет спиртными напитками. Полностью на иждивении у родителей. Определите меры профилактики рецидива криминального поведения данного субъекта. Разработайте программу коррекционно-развивающей работы Андреева.

6. Родители в разводе, и мать пытается сделать всё, чтобы сын не чувствовал себя ущербным. Мать растит его одна, она всячески нежит и холит сыночка, испортила его вседозволенностью, всепрощением, неразумной любовью. Он вырос ленивым с большими запросами. Учится плохо, заносчив, управляет матерью. Попал в плохую компанию, с которой принял участие в ограблении квартиры.

Предложить программу работы с данным случаем. Проанализировать ошибки матери в воспитании сына. Как можно было предупредить эти ошибки? Составить в сотрудничестве со специалистами, работающими с детьми и обучающимися, психолого-педагогическую коррекцию выявленных недостатков, нарушений социализации и адаптации.

Критерии и шкала оценки промежуточной аттестации - зачета

Оценка «зачтено» ставится, если студент получил оценки «отлично», «хорошо», «удовлетворительно» и/или «зачтено» за 80% и более семинаров и практических работ.

Оценка «не зачтено» ставится, если студент получил оценки «неудовлетворительно» и/или «зачтено» за менее чем 80% семинаров и практических работ.

Дополнения и изменения к рабочей программе дисциплины

«Психология девиантного поведения»

направление подготовки 37.03.01 Психология

направленность (профиль) программы: Общая психология и психологическое консультирование

на 2020/2021, 2021/2022, 2022/23 уч.г.

Внесенные изменения на 2023/2024 учебный год

ТВЕРЖДАЮ

Декан социально-психологического факультета

Т.В. Поштарева

«19» мая 2023 г.



В рабочую программу вносятся следующие изменения:

8.3. Программное обеспечение

Microsoft Windows, Microsoft Office Professional Plus 2019, Google Chrome, Яндекс Браузер, Яндекс 360, Антивирус

8.4. Профессиональные базы данных

База данных психологов, работающих на территории РФ - <http://www.psychology-guide.ru>

База данных психологических методик - https://hr-portal.ru/psy_tools?ysclid=l6yr3dpf27651016965

8.5. Информационные справочные системы

1С: Библиотека - <https://www.sksi.ru/environment/eor/library/>

Справочно-правовая система «КонсультантПлюс» - <http://www.consultant.ru/>

Поисковые системы

Поисковая система Google - <https://www.yandex.ru/>

Поисковая система Yandex - <https://www.rambler.ru/>

Поисковая система Yahoo - <https://www.yahoo.com/>

Рабочая программа пересмотрена и рекомендована на заседании кафедры социально-гуманитарных дисциплин от «19» мая 2023 г. протокол № 9

зав. кафедрой  Е.В. Смирнова

Рабочая программа пересмотрена и одобрена на заседании учебно-методической комиссии СПФ «19» мая 2023 г. протокол № 9

Председатель УМК  Т.В. Поштарева

СОГЛАСОВАНО:

Зав. выпускающей кафедрой социально-гуманитарных наук  Е.В. Смирнова

«19» мая 2023 г. протокол № 9